



KATALOG RŮŽÍ
Půdopokryvné růže
04-2026



Udržitelné růžové plochy s menším množstvím chemie - dlouhodobě. Růžová plocha, která zůstává krásná i tehdy, když jsou hlavním kritériem náklady na údržbu

Posláním společnosti PharmaRosa s.r.o. je zpřístupnit nejkrásnější a nejvýjimečnější zahradní růže na světě po celé Evropě - pro Vás. Cílem našeho programu je zachovat hodnotu starých, vzácných růží, podporovat vznik nových odrůd a nabídnout nejkrásnější, nejodolnější růže všem, kteří si přejí pěstovat ve své zahradě, parcích či veřejných prostranstvích nádherné, zdravé a dlouhověké růže.

Co to pro Vás znamená jako pro milovníka růží nebo zahradního nadšence?

Dostupnost vzácných a výjimečných růží

V naší nabídce naleznete mnoho historických či sbírkových růží, jejichž zachování umožnili vášniví sběratelé a majitelé rozáříí. Tyto odrůdy Vám nabízíme jako dědictví, označené jejich jmény.

Průběžně se rozšiřující nabídka moderních růží

Najdete u nás i nejnovější odrůdy od našich šlechtitelských partnerů, které vynikají okrasnou hodnotou, odolností a udržitelným pěstováním - přímo od pěstitele.

Výsledky udržitelného, environmentálně odpovědného pěstování růží

Všechny naše růže jsou pravokořenné rostliny množené vegetativní cestou, vznikající s nižší spotřebou zdrojů, bez použití chemie a ohleduplně k životnímu prostředí. Do rukou tak získáváte produkt udržitelného zahradnického modelu.

Spolehlivá kvalita přímo od producenta

Růže nenabízíme pouze k prodeji - dbáme i na to, aby skutečně představovaly kvalitu, kterou slibujeme: jsou zdravé, dlouhověké a přesně odpovídají tomu, co vidíte na fotografiích.

Komunita pro růže

Účastníci našeho programu - sběratelé, šlechtitelé, zahradnictví a prodejci - společně pracují na tom, abyste si mohl(a) odnést domů ty nejkrásnější a nejhodnotnější růže. Když u nás nakupujete, nezískáváte jen rostlinu, ale také příběh, tradici a závazek.

Naše láska k růžím nás spojuje. Objevte naši nabídku, staňte se součástí této výjimečné zahradnické komunity a proměňte svou zahradu v živou svatyni růží!



Alba Meilandina®

bílá - půdopokryvná růže
90-150 cm
růže bez vůně - bez cititelné vůně
Marie - Louise Meiland



Ännchen Müller

růžová - půdopokryvná růže
70-110 cm
růže s jemnou, tlumenou vůní - s nádechem sladkosti
Johann Christoph Schmidt



Apache®

červená - půdopokryvná růže
50-90 cm
velmi slabě voňavá, sotva cititelná růže - klasický,
růžový charakter
Tim - Hermann Kordes



Barfai®

krémově-bílá - půdopokryvná růže
30-60 cm
bezvoňná růže - bez výrazné vůně
Beatrice Barni



Bessy™

oranžová - půdopokryvná růže
40-60 cm
jemně, nenápadně vonící růže - jemně nasládlá vůně
Interplant Roses



Blush™ Pixie®

růžová - půdopokryvná růže
18-35 cm
velmi slabá, pouze zblízka cititelná vůně růže - popis
vůně není k dispozici
Biljana Božanić Tanjga




Budai Lina emléke

světle-růžová - půdopokryvná růže
30-60 cm
růže bez vůně - bez cititelné vůně
Győry Szilveszter



Coral™

tmavě-červená - půdopokryvná růže
35-60 cm
růže s velmi slabou, sotva cititelnou vůní - lehké,
ovocné
Biljana Božanić Tanjga



Diamant®

bílá - půdopokryvná růže
45-80 cm
růže bez vůně - bez cititelné vůně
Wilhelm Kordes III.




Easy Cover®

růžová - půdopokryvná růže
25-50 cm
velmi slabě vonná, sotva cítitelná růže - mírně sladký
nádech
L. Pernille Olesen, Mogens Nyegaard Olesen



Enceladus

červená - půdopokryvná růže
50-85 cm
silně vonná, dlouhotrvající růže - citronová, medová
Discovered by - pharmaROSA®



Escimo®

bílá - půdopokryvná růže
60-100 cm
růže s velmi slabou, sotva cítitelnou vůní - klasický,
růžový charakter
Wilhelm Kordes III.



Fairy Dance

červená - půdopokryvná růže
35-50 cm
velmi slabě vonící, sotva cítitelná růže - jemně ovocné
aroma
Jack E. Harkness




Fairy Dust

bílá - půdopokryvná růže
40-60 cm
středně intenzivní, dobře cítitelná růže - jemně nasládlá
vůně
Christian Evers



Fairy Rouge

červená - půdopokryvná růže
60-95 cm
růže s velmi slabou, sotva cítitelnou vůní - jemná,
nasládlá vůně
Ralph S. Moore



Fil des Saisons®

růžová - půdopokryvná růže
30-55 cm
velmi slabě, téměř necítitelně vonící růže - jemný,
něžný charakter
Ann Velle Boudolf



Gärtnerfreude®

malinově-červená - půdopokryvná růže
40-65 cm
růže s velmi slabou, sotva cítitelnou vůní - popis vůně
není k dispozici
Wilhelm Kordes III.




Gaudy™

růžovo-bílá - půdopokryvná růže
40-75 cm
velmi slabě vonná, sotva cítitelná růže - jemně růžový
charakter
Biljana Božanić Tanjga




Hello®

tmavě-červená - půdopokryvná růže
60-90 cm
růže bez vůně - bez cititelné vůně
Alain Antoine Meilland



Hyperion

purpurová - půdopokryvná růže
90-150 cm
středně intenzivní, dobře cititelná růže - čerstvá,
citrusová vůně
Discovered by - pharmaROSA®



Icy Drift®

bílá - půdopokryvná růže
30-55 cm
růže s velmi slabou, sotva cititelnou vůní - mírně sladká
vůně
Alain Meilland



Innocencia®

bílá - půdopokryvná růže
45-75 cm
růže s jemnou, nenápadnou vůní - svěží, lehký
charakter
Wilhelm Kordes III.



Kent Cover®

bílá - půdopokryvná růže
50-80 cm
jemně, nenápadně vonící růže - jemně muškátový
charakter
L. Pernille Olesen, Mogens Nyegaard Olesen



Kessi

karmín-růžová - půdopokryvná růže
100-160 cm
slabě, ale rozpoznatelně vonící růže - popis vůně není k
dispozici
Gebrüder Schultheis; Henry Bennett




Knirps®

tmavě-růžová - půdopokryvná růže
25-45 cm
růže s velmi slabou, sotva cititelnou vůní - diskrétní,
neutrální charakter
Wilhelm Kordes IV; Tim -Hermann Kordes; Margarita
Kordes



Larissa®

růžová - půdopokryvná růže
55-90 cm
velmi slabě, téměř necititelně vonící růže - popis vůně
není k dispozici
Tim -Hermann Kordes



Lemon Drift®

žlutá - půdopokryvná růže
30-60 cm
růže s velmi slabou, sotva cititelnou vůní - klasický
růžový charakter
Alain A. Meilland



Limesfeuer™

purpurovo-červená - půdopokryvná růže
30-55 cm
růže s velmi slabou, sotva znatelnou vůní - popis vůně
není k dispozici
Colin A. Pearce



Limesglut™

karminová - půdopokryvná růže
30-55 cm
jemně, nenápadně vonící růže - diskretní, nasládlá
vůně
Colin A. Pearce



Magic Blanket

bílá - půdopokryvná růže
55-90 cm
středně silná, dobře cítitelná vůně růže - jemně sladká
vůně
Hans Jürgen Evers




Magic Meillandecor

magenta-růžová - půdopokryvná růže
45-80 cm
jemně, nenápadně vonící růže - příjemně nasládlá,
květinová
Alain Meilland



Mauve™

bordó - půdopokryvná růže
25-45 cm
jemně, nenápadně vonící růže - jemný, hedvábný
charakter
Biljana Bozanić Tanjga




Medeo®

bílá - půdopokryvná růže
40-60 cm
růže bez vůně - bez cítitelné vůně
Wilhelm Kordes




Nadia® Meillandecor®

žlutá - půdopokryvná růže
40-70 cm
velmi slabě, sotva cítitelně vonící růže - diskretní, na
pozadí přetrvávající charakter
Alain Antoine Meilland



Noamel

růžová - půdopokryvná růže
60-100 cm
velmi slabě vonná, sotva cítitelná růže - jemný,
diskretní charakter
Werner Noack



Noasun

žlutá - půdopokryvná růže
60-100 cm
středně intenzivní, příjemná, nenápadná vůně růže -
jemný, harmonický charakter
Werner Noack



Noatraum

tmavě růžová - půdopokryvná růže
40-80 cm
velmi slabě vonící, sotva cítitelná růže - popis vůně není
k dispozici
Werner Noack



Nozomi™

světle-růžová - půdopokryvná růže
35-65 cm
velmi slabá, sotva cítitelná vůně růže - popis vůně není
k dispozici
Tōru Onodera



Palmengarten Frankfurt®

růžová - půdopokryvná růže
50-90 cm
jemně, nenápadně vonící růže - klasický, růžový
charakter
Reimer Kordes




Peach Drift®

meruňková - půdopokryvná růže
30-55 cm
velmi slabě, sotva cítitelně vonící růže - lehce sladká
Alain Meilland



Pimprenelle™

žlutá - půdopokryvná růže
55-95 cm
bezvonná růže - bez cítitelné vůně
Georges Delbard



Pink Drift®

růžová - půdopokryvná růže
25-45 cm
velmi slabě, sotva cítitelně vonící růže - jemně nasládlý
charakter
Jacques Mouchotte




Pink Ricco Amorina

růžová - půdopokryvná růže
30-55 cm
růže s jemnou, nenápadnou vůní - příjemně nasládlá
vůně
De Ruiter Innovations B.V.



Purple Rain®

purpurová-lilová - půdopokryvná růže
40-65 cm
bezvonná růže - bez cítitelné vůně
Tim -Hermann Kordes



Red Drift®

červená - půdopokryvná růže
30-50 cm
velmi slabě, sotva cítitelně vonící růže - růžový
charakter
Alain Meilland




Red Ribbons

červená - půdopokryvná růže
45-75 cm
růže bez vůně - bez výrazné vůně
Wilhelm Kordes III.




Rift™

oranžová-broskvová - půdopokryvná růže
30-55 cm
růže s velmi slabou, sotva postřehnutelnou vůní - popis
vůně není k dispozici
Mogens Nyegaard Olesen



Satin Haze®

růžová - půdopokryvná růže
40-70 cm
velmi slabě vonící, sotva cítitelná růže - popis vůně není
k dispozici
Christian Evers



Sommerabend®

tmavě-červená - půdopokryvná růže
25-45 cm
velmi slabě vonící, sotva cítitelná růže - jemný, měkký
charakter
Wilhelm Kordes




Sommerwind®

růžová - půdopokryvná růže
55-85 cm
jemně, nenápadně vonná růže - lehká, diskrétní vůně
Reimer Kordes



Sunny Rose®

žlutá - půdopokryvná růže
30-45 cm
růže s velmi slabou, sotva cítitelnou vůní - popis vůně
není k dispozici
Wilhelm Kordes III.




Sunshine Happy Trails®

žlutá - půdopokryvná růže
25-45 cm
středně intenzivní, dobře znatelná růžová vůně -
příjemná, růžová
Christian Bédard



Tango Showground

oranžová - půdopokryvná růže
45-75 cm
velmi slabě vonící růže - popis vůně není k dispozici
Christopher Hugh Warner




The Fairy

světle-růžová - půdopokryvná růže
60-100 cm
růže s velmi slabou, sotva cítitelnou vůní - svěží,
jablečný charakter
Ann Bentall




Topolina®

růžová - půdopokryvná růže
30-55 cm
růže bez vůně - bez cititelného aroma
Tim -Hermann Kordes




Vanity

růžová - půdopokryvná růže
150-250 cm
středně intenzivní, dobře cititelná vůně růže - sladkastá
vůně
Joseph Hardwick Pemberton



White Flower Carpet

bílá - půdopokryvná růže
50-80 cm
velmi slabá, sotva cititelná vůně růže - čistý, růžový
charakter
Werner Noack



Xavier Beulin

bílá - půdopokryvná růže
45-85 cm
velmi slabá, sotva cititelná vůně růže - osvěžující,
nasládlý charakter
Jérôme Rateau



Zemplén

světle-růžová - půdopokryvná růže
60-95 cm
velmi slabá, sotva cititelná vůně - medová vůně
Márk Gergely

Odborné doplnění k zahradním růžím

Úspěch růžových ploch v České republice určuje souhra mírně chladného klimatu kontinentálního typu, zimních mrazuvzdornostních zón USDA 6b-8b, zimních cyklů mráz-tání, srážek od jara do podzimu, sklonu k letnímu suchu a rozmanitých typů půd. Stejná odrůda se může v Praze, v Moravské pánvi nebo v severních, chladnějších regionech chovat odlišně, což je u rozsáhlých parkových a veřejných výsadeb obzvláště důležité hledisko při plánování. V takovém prostředí je výhodou, pokud růžovou plochu tvoří pravokřenné keře, které se dlouhodobě regenerují jako jednotné rostliny a stabilně si zachovávají odrůdové vlastnosti; díky tomu je udržitelný provoz s nižší potřebou chemie také lépe předvídatelný.

1) Časové okno výsadby - krátké jaro, spolehlivé zakořenění

Kvůli relativně krátkému, rychle se oteplujícímu jaru a časnému letnímu teplu je méně času na bezpečné zakořenění. U velkých ploch je proto klíčové, aby se výsadba přizpůsobila místnímu, skutečnému „počasovému oknu“, aby se porost mohl najednou a rovnoměrně ujmout.

2) Mikroklima a městský tepelný ostrov - rozdílná zátěž u téže odrůdy

V městských parcích a rezidenčních areálech je účinek tepelného ostrova způsobený povrchy, zdmi a bloky budov silnější než na otevřených venkovských veřejných plochách. Stejná odrůda může reagovat jinak u frekventované křižovatky než v více zastíněném venkovském růžovém pásu, což odůvodňuje zónování podle mikroklimatu.

3) Větrná zátěž a exponované plochy - evaporační a zimní stres

Na otevřených hřebenech, v záhonech u dálnic nebo v rezidenčních areálech na okraji města způsobuje vítr zvýšený evaporační stres a zimní vysychání. V zónách více vystavených větru závisí odolnost růžové plochy ve velké míře na stabilitě kořenové zóny a regeneračním potenciálu rostlin.

4) Rozložení srážek a mráz-tání - zatížení kořenové zóny

Jarně-podzimní srážky a časté střídání mrazu a tání vystavují kořenovou zónu střídavému zásobování vodou a vzduchem. Na těžkých městských půdách to může vést ke stojaté vodě, v létě pak k výraznému vysychání; u velkých ploch je proto otázkou návrhu, nakolik je porost schopen na tyto podmínky jednotně reagovat.

5) Rozmanitost půdních typů - logistická a provozní výzva

Kvůli mozaice sprašovitých, jílovitých a místy se okyselujících písčitohlinitých půd mohou vznikat výrazné půdní rozdíly i v rámci jednoho parku. Je proto vhodná odrůdová a výsadbová koncepce méně citlivá na extrémy, aby byl provoz celé růžové plochy jednodušší a vyžadoval méně zásahů.

6) Letní tepelný stres v městském prostředí - dynamika kvetení

Vlivem městského tepelného ostrova mohou být letní teplotní špičky vyšší a trvat déle než v okolních venkovských oblastech. To může přinést napjatější rytmus kvetení a dočasné přestávky v kvetení, což je třeba zohlednit při návrhu vzhledu a plánování očekávané okrasné hodnoty.

7) Vlhká období a tlak listových chorob - minimalizace použití chemie

Chladné, deštivé jaro až časné léto vytváří příznivé podmínky pro černou skvrnitost, padlí a další listové choroby. Na obecních a institucionálních plochách je snižování použití chemie očekáváním; proto jsou zapotřebí odrůdy a struktura porostu, které si udrží okrasnou hodnotu i v tomto rizikovém prostředí.

8) Regionální rozdíly - městský park, rezidenční areál, venkovský růžový pás

Mírnější a sušší léta v Praze a Brně a chladnější, vlhčí severní oblasti ve vyšších polohách znamenají pro stejnou odrůdu odlišná klimatická rizika. Při plánování velkých projektů je proto účelné vytvořit podle regionů diferencovaný sortiment odrůd a koncepci výsadby, aby celý celek podával rovnoměrný výkon.

Pravokořenné růže pharmaROSA® NATURAL nabízejí pro parkové záhony, výsadby ve veřejném prostoru, rozsáhlé soukromé záhony, rezidenční areály a zelené plochy institucí jednotnou, plošně velkorysou, a přitom dlouhodobě zvládnutelnou růžovou plochu. Zvláště vhodnou volbou se ukazují v situacích, kdy je třeba zajistit trvalou, vizuálně silnou přítomnost v souvislých růžových pásech, rondelích, dopravních uzlech, podél promenád či v parcích obytných zón, a přitom je rozpočet na údržbu přísně omezen. Stejný koncept je dobře adaptovatelný i pro komunitní záhony a venkovské růžové pásy, kde je z pohledu místní komunity důležitá spolehlivě krásná, ale jednodušeji udržitelná, diverzní růžová plocha.

Celkově lze říci, že díky odrůdovému a výsadbovému plánování přizpůsobenému specifikům českého klimatu, půdním a mikroklimatickým podmínkám a díky základní péči zohledňující provozní hlediska velkých ploch umožňují pravokořenné růžové keře stabilní, dlouhodobě hodnotné růžové plochy.

