



# KATALOG RŮŽÍ

Popínavá růže

04-2026



# Udržitelné růžové plochy s menším množstvím chemie - dlouhodobě. Růžová plocha, která zůstává krásná i tehdy, když jsou hlavním kritériem náklady na údržbu

Posláním společnosti PharmaRosa s.r.o. je zpřístupnit nejkrásnější a nejvýjimečnější zahradní růže na světě po celé Evropě - pro Vás. Cílem našeho programu je zachovat hodnotu starých, vzácných růží, podporovat vznik nových odrůd a nabídnout nejkrásnější, nejodolnější růže všem, kteří si přejí pěstovat ve své zahradě, parcích či veřejných prostranstvích nádherné, zdravé a dlouhověké růže.

## Co to pro Vás znamená jako pro milovníka růží nebo zahradního nadšence?

### Dostupnost vzácných a výjimečných růží

V naší nabídce naleznete mnoho historických či sbírkových růží, jejichž zachování umožnili vášniví sběratelé a majitelé rozáří. Tyto odrůdy Vám nabízíme jako dědictví, označené jejich jmény.

### Průběžně se rozšiřující nabídka moderních růží

Najdete u nás i nejnovější odrůdy od našich šlechtitelských partnerů, které vynikají okrasnou hodnotou, odolností a udržitelným pěstováním - přímo od pěstitele.

### Výsledky udržitelného, environmentálně odpovědného pěstování růží

Všechny naše růže jsou pravokořenné rostliny množené vegetativní cestou, vznikající s nižší spotřebou zdrojů, bez použití chemie a ohleduplně k životnímu prostředí. Do rukou tak získáváte produkt udržitelného zahradnického modelu.

### Spolehlivá kvalita přímo od producenta

Růže nenabízíme pouze k prodeji - dbáme i na to, aby skutečně představovaly kvalitu, kterou slibujeme: jsou zdravé, dlouhověké a přesně odpovídají tomu, co vidíte na fotografiích.

### Komunita pro růže

Účastníci našeho programu - sběratelé, šlechtitelé, zahradnictví a prodejci - společně pracují na tom, abyste si mohl(a) odnést domů ty nejkrásnější a nejhodnotnější růže. Když u nás nakupujete, nezískáváte jen rostlinu, ale také příběh, tradici a závazek.

Naše láska k růžím nás spojuje. Objevte naši nabídku, staňte se součástí této výjimečné zahradnické komunity a proměňte svou zahradu v živou svatyni růží!



**Adalinalu**

růžová - pnoucí růže, pnoucí růže  
220-340 cm  
růže s jemnou, nenápadnou vůní - růžový charakter  
Michel Adam



**Alaska®**

krémově-bílá - popínavá růže, pnoucí růže  
180-280 cm  
jemně, nenápadně vonící růže - diskretní, jemně  
nasládlá vůně  
Tim -Hermann Kordes



**Alchymist®**

meruňková - rambler, pnoucí růže  
300-450 cm  
velmi silně vonící, z dálky cititelná růže - plný, ovocně-  
medový charakter  
Reimer Kordes



**Alexander MacKenzie**

růžová - pnoucí růže, popínavá růže  
180-300 cm  
středně silná, dobře cititelná vůně růže - jemně ovocný  
charakter  
Felicitas Svejda



**Alexandre Girault**

růžová - ramblerová růže, popínavá růže  
600-950 cm  
růže s intenzivní, dlouhotrvající vůní - ovocného  
charakteru  
René Barbier



**Alibaba®**

oranžová - pnoucí růže, pnoucí růže  
200-330 cm  
růže s intenzivní, dlouhotrvající vůní - broskvové,  
čajové  
Christopher H. Warner




**Alister Stella Gray**

světle-žlutá - rambler, pnoucí růže  
200-360 cm  
středně intenzivní, dobře cititelná vůně růže - jemná  
čajová, ovocná  
Alexander Hill Gray; Alexander Dickson II



**Aloha®**

broskvová-oranžová - pnoucí růže, pnoucí růže  
200-320 cm  
středně intenzivní, dobře cititelně vonící růže - sladký,  
ovocný  
W. Kordes' Söhne




**Amadeus®**

červená - pnoucí růže, pnoucí růže  
240-380 cm  
růže s jemnou, nenápadnou vůní - svěží, růžová vůně  
W. Kordes III




**American Pillar**

růžová - rambler, pnoucí růže  
500-700 cm  
růže s velmi slabou, sotva znatelnou vůní - ovocný  
charakter  
Walter Van Fleet



**Amourin**

žlutá - pnoucí růže, pnoucí růže  
110-200 cm  
velmi slabá, sotva cítitelná vůně růže - popis vůně není  
k dispozici  
Martin Vissers



**Antike 89™**

červená-bílá - pnoucí růže, pnoucí růže  
225-375 cm  
růže bez vůně - bez cítitelné vůně  
W. Kordes & Sons



**Arthur Bell clg.**

zlatavě-žlutá - pnoucí růže, pnoucí růže  
280-420 cm  
růže se střední intenzitou, dobře cítitelnou vůní -  
sladká, ovocná  
Colin A. Pearce



**Aschermittwoch**

bílo-fialový odstín - pnoucí růže, plazivá růže  
360-540 cm  
středně silná, dobře cítitelná růže - jemný a něžný  
charakter  
Reimer Kordes



**Ausbaker**

žlutá - pnoucí růže, pnoucí růže  
180-270 cm  
intenzivní, dobře cítitelná vůně růže - čajová, myrhová  
David Charles Henshaw Austin



**Ausbite**

růžová - anglická růže  
120-180 cm  
silně vonná, dlouhotrvající vůně růže - bohatá, růžová  
vůně  
David Charles Henshaw Austin




**Auscanary**

žlutá - pnoucí růže  
300-500 cm  
jemně, nenápadně vonící růže - jemně nasládlá,  
muškátová  
David Charles Henshaw Austin



**Ausdir**

tmavě-karminová - anglická růže  
120-210 cm  
silně, výrazně vonící růže - nasládlý, starosvětský  
růžový charakter  
David Charles Henshaw Austin




**Ausdrawn**

světle-růžová - pnoucí růže, plazivá růže  
130-210 cm  
silně vonící, dlouhotrvající růže - popis vůně není k dispozici  
David Charles Henshaw Austin



**Ausmove**

karmazínová - anglická růže  
150-210 cm  
růže s výraznou, dlouhotrvající vůní - klasický, růžový charakter  
David Charles Henshaw Austin




**Ausorts**

růžová - anglická růže  
200-300 cm  
středně intenzivní, dobře cítitelné vonící růže - jemně ovocný, s nádechem starobylé růže  
David Charles Henshaw Austin




**Auswith**

růžová - anglická růže  
240-340 cm  
růže se silnou, z dálky cítitelnou vůní - plný, myrňový charakter  
David Charles Henshaw Austin



**Autumn Sunset**

broskvově-žlutá - pnoucí růže, pnoucí růže  
240-380 cm  
růže s intenzivní, dlouhotrvající vůní - ovocná vůně  
Malcolm Lowe



**Awakening™**

růžový - pnoucí růže, popínavá růže  
280-420 cm  
středně intenzivní, dobře cítitelná vůně růže - jemně sladká, růžová vůně  
Jan Böhm




**Bajazzo®**

růžová - popínavá růže, popínavá růže  
200-320 cm  
růže bez vůně - bez cítitelného aroma  
Tim -Hermann Kordes



**Bánát**

třešňově-červená - pnoucí růže, pnoucí růže  
210-340 cm  
velmi slabá, jen zblízka cítitelná vůně růže - popis vůně není k dispozici  
Márk Gergely



**Belle de Londres**

růžový - pnoucí růže, pnoucí růže  
320-500 cm  
silně, charakteristicky vonící růže - bohatá, ovocná vůně  
Jack L. Harkness



**Belle de Sardaigne™**

růžová - popínavá růže, rambler  
320-500 cm  
velmi slabě, sotva cítitelně vonící růže - popis vůně není  
k dispozici  
Dominique Massad



**Bienvenue**

růžová - pnoucí růže, pnoucí růže  
200-320 cm  
velmi silná, z dálky cítitelná růže - komplexní,  
vrstevnaté aroma  
Georges Delbard



**Big Ben™**

krémově-žlutá - pnoucí růže  
240-390 cm  
silně voňavá, dlouhotrvající růže - popis vůně není k  
dispozici  
Colleen O'Connell



**Bleu Magenta**

fialová - rambler, pnoucí růže  
300-500 cm  
růže s jemnou, nenápadnou vůní - čerstvý, svěží  
charakter



**Bobbie James**

bílá - rambler, pnoucí růže  
600-900 cm  
silně vonící, dobře cítitelná růže - sladká, muškátová  
vůně  
Graham Stuart Thomas



**Botero® Gpt.**

tmavě červená - pnoucí růže, pnoucí růže  
200-300 cm  
velmi silně vonící, dlouhotrvající růže - damažská,  
ovocná  
Alain Meilland




**Bright Future**

oranžová - pnoucí růže, pnoucí růže  
240-360 cm  
růže s intenzivní, výraznou vůní - příjemně sladká vůně  
Gordon Wilson Kirkham



**Casino**

žlutá - pnoucí růže, pnoucí růže  
300-420 cm  
silně vonící, z dálky cítitelná růže - živá, citronová vůně  
Samuel Darragh McGredy IV



**César**

růžová - pnoucí růže, šplhavá růže  
180-260 cm  
růže s jemnou, nenápadnou vůní - jemný, růžový  
charakter  
Jacques Mouchootte



**Chevreuse**

broskvová - pnoucí růže, pnoucí růže  
160-240 cm  
jemně, nenápadně vonící růže - svěží, ovocný  
charakter  
Reimer Kordes



**Chevy Chase**

tmavě-červená - rambler, růže pnoucí  
360-540 cm  
velmi slabá, sotva cítitelná vonná růže - popis vůně  
není k dispozici  
Niels J. Hansen



**Chocolate Ripples**

červený - pnoucí růže, pnoucí růže  
150-230 cm  
středně silná, dobře cítitelná vůně růže - čokoládové,  
sladké aroma  
Nola M. Simpson



**Christine Hélène**

žlutá - rambler, pnoucí růže  
300-500 cm  
růže s jemnou, nenápadnou vůní - jemně sladká vůně  
Christine Meile




**City of York®**

bílá - pnoucí růže, pnoucí růže  
450-750 cm  
silně, výrazně vonící růže - sladce kořeněná vůně  
Mathias Tantau




**Colonial White®**

bílá - popínavá růže, popínavá růže  
260-470 cm  
silně vonící, dobře cítitelná růže - teplý, čajový  
charakter, jemně citrusové tóny




**Constance Spry**

růžová - pnoucí růže, pnoucí růže  
250-400 cm  
velmi silně, i z dálky cítitelná růže - plný, myrhový  
David Charles Henshaw Austin




**Coral Dawn**

růžová - pnoucí růže, pnoucí růže  
300-420 cm  
středně intenzivní, dobře cítitelná vůně růže - jemně  
sladká vůně  
Eugene S. Boerner



**Coraline**

broskvová - pnoucí růže, pnoucí růže  
250-400 cm  
velmi slabá, cítitelná pouze z bezprostřední blízkosti  
vůně růže - jemný, klasický růžový charakter  
André Eve



**Crème de la crème**

krémová-bílá - pnoucí růže, pnoucí růže  
240-400 cm  
silně vonná, dobře cítitelná růže - sladká vůně  
Douglas L. Gandy




**Crimson Glory**

tmavě-červená - popínavá růže, popínavá růže  
90-160 cm  
mimořádně silně vonící, zahradu naplňující růže -  
sladce kořeněné, klasické růžové aroma  
Wilhelm J. H. Kordes II.



**Cumberland**

hluboká-červená - pnoucí růže, popínavá růže  
300-420 cm  
růže s jemnou, nenápadnou vůní - jemně nasládlá vůně  
Harkness & Co.



**Cyclamen Pierre de Ronsard®**

tmavě-růžová - pnoucí růže, pnoucí růže  
240-360 cm  
velmi slabá, sotva cítitelná vonná růže - popis vůně  
není k dispozici  
Reg Tomerlin



**Daliamy**

růžová - pnoucí růže, pnoucí růže  
190-310 cm  
velmi silně, z dálky cítitelná voňavá růže - plný, ovocný  
Davide Dalla Libera



**Dame de Montsoreau**

růžová - pnoucí růže, pnoucí růže  
225-375 cm  
středně intenzivně vonící, dobře cítitelná růže - čerstvá,  
ovocná vůně  
Christopher H. Warner



**Darwina**

žlutá - pnoucí růže, pnoucí růže  
200-320 cm  
silně voňavá, dlouhotrvající růže - živý, ovocně-  
citrusový charakter  
Discovered by - pharmaROSA®



**Dee Dee Bridgewater®**

lososová-růžová - pnoucí růže, plazivá růže  
180-260 cm  
středně silná, dobře cítitelná vůně růže - anýzový,  
kořenitý  
Alain Meilland



**Delaby**

oranžová - popínavá růže, plazivá růže  
250-300 cm  
silně voňavá, dobře cítitelná růže - bohatá, výrazně  
ovocná, citrusovo-broskvová, růžová  
Georges Delbard



**Deléri**

růžová - pnoucí růže, pnoucí růže  
240-400 cm  
velmi silně vonící, intenzivní, dlouhotrvající růže -  
klasický, růžový charakter  
Georges Delbard



**Delgrouge**

červená - pnoucí růže, popínavá růže  
200-320 cm  
velmi slabě vonící, jemně cítitelná růže - popis vůně  
není k dispozici  
Georges Delbard



**Délicieuse Gourmandise**

světle-růžová - pnoucí, pnoucí růže  
220-380 cm  
silně voňavá, z dálky cítitelná růže - sladká, ovocná  
vůně  
Daniel Schmitz




**Delrosar**

světle-růžová - pnoucí růže, popínavá růže  
240-360 cm  
růže střední intenzity, příjemně cítitelná vůně - jemně  
růžového charakteru  
Georges Delbard



**Demokracie™**

šarlatová - pnoucí růže, pnoucí růže  
225-375 cm  
velmi slabě, sotva znatelně vonící růže - popis vůně  
není k dispozici  
Jan Böhm



**Dentelle de Bruxelles**

karmínově-červená - rambler, popínavá růže  
180-280 cm  
růže s jemnou, nenápadnou vůní - popis vůně není k  
dispozici  
Louis Lens




**Don Juan**

tmavě červená - pnoucí růže, pnoucí růže  
240-380 cm  
intenzivně, dobře cítitelně vonící růže - bohatá, čajovo-  
ovocná  
Michele Malandrone



**Draco**

červená - pnoucí růže, pnoucí růže  
200-320 cm  
růže s jemnou, nenápadnou vůní - jemný, růžový  
charakter  
Werner Noack



**Dreaming Spires**

žlutá - pnoucí růže, popínavá růže  
300-450 cm  
růže s výraznou, dobře cítitelnou vůní - svěží, ovocná  
vůně  
John Stewart Mattock



**Dune®**

žlutá - pnoucí růže, pnoucí růže  
240-360 cm  
silně voňavá, dobře cítitelná růže - svěží, citronový  
charakter  
Georges Delbard



**Eden Rose®**

růžová-bílá - pnoucí růže, popínavá růže  
240-360 cm  
jemná, nenápadná vonící růže - jemně sladká vůně  
Jacques Mouchoffe



**Edith Piaf® Gpt**

tmavě-červená - pnoucí růže, popínavá růže  
200-320 cm  
silně vonící, z dálky cítitelná růže - plný, ovocný, s tóny  
grepu a červených bobulí  
Alain Meillard



**Eisa™**

bílá - pnoucí, pnoucí růže  
100-200 cm  
středně silně vonící, dobře cítitelná růže - diskrétně  
sladká  
Mogens Nyegaard Olesen



**Eric Tabarly®**

tmavě-červená - pnoucí růže, popínavá růže  
300-500 cm  
silně vonící, dlouhotrvající růže - klasická damažská  
vůně  
Alain Meillard



**Étoile de Hollande**

purpurovo-červená - pnoucí růže, popínavá růže  
90-160 cm  
velmi silně vonící, z dálky cítitelná růže - klasické,  
růžové aroma  
Mathias Peter Hubert Leenders




**Étude**

tmavě-růžová - pnoucí růže, popínavá růže  
180-260 cm  
silně vonící, dlouhotrvající růže - sladká, malinová  
Charles Walter Gregory



**Evechanti**

krémová - pnoucí růže, pnoucí růže  
220-340 cm  
velmi slabá, sotva cítitelná vůně růže - jemná, medová  
Jérôme Rateau



**Evepro**

červená - pnoucí růže, pnoucí růže  
200-330 cm  
bezvonná růže - bez cítitelné vůně  
André Eve



**Eyeconic®**

žlutá - pnoucí růže, pnoucí růže  
120-240 cm  
růže bez vůně - bez cititelné vůně  
Meilland International



**Fehér**

bílá - pnoucí růže, pnoucí růže  
200-320 cm  
středně intenzivní, dobře cititelná růže - jemně nasládlý  
charakter  
Ignace Hendrickx



**First Class™**

červená - pnoucí růže, plazivá růže  
100-200 cm  
velmi slabá, sotva cititelná vůně růže - jemně ovocná  
vůně  
L. Pernille Olesen, Mogens Nyegaard Olesen



**Flame Dance**

červená - popínavá růže, popínavá růže  
240-400 cm  
středně silná, dobře cititelná vůně růže - příjemně  
kořeněno-sladké aroma  
Wilhelm J. H. Kordes II.



**Florentina®**

tmavě-červená - pnoucí růže, pnoucí růže  
200-300 cm  
jemně, nenápadně vonící růže - jemná růžová vůně  
Tim -Hermann Kordes



**Fourth of July™**

červená-bílá - popínavá růže, popínavá růže  
250-400 cm  
silně vonící, dobře cititelná růže - svěží, jablečno-  
skořicová  
Tom Carruth




**Frau Eva Schubert**

růžová - rambler, pnoucí růže  
225-375 cm  
jemně, nenápadně vonící růže - diskrétní charakter  
Hugo Tepelmann



**Fubu**

žlutá - pnoucí růže, pnoucí růže  
200-300 cm  
velmi silně vonící, z dálky cititelná růže - nasládlý,  
klasický růžový charakter  
Discovered by - pharmaROSA®



**Genevieve**

korálově-růžová - pnoucí růže, pnoucí růže  
120-200 cm  
velmi intenzivní, zahradu provonějící růže - sladce  
čajová  
Alain A. Meilland




**Gioriana**

slézová - pnoucí růže, popínavá růže  
200-320 cm  
růže s jemnou, nenápadnou vůní - jemný, růžový  
charakter  
Christopher H. Warner



**Golden Fleece**

zlatavě-žlutá - pnoucí růže, popínavá růže  
250-400 cm  
růže s intenzivní, dobře cítitelnou vůní - bohatá, čajová  
vůně  
John Scarman



**Golden Gate<sup>®</sup>**

žlutá - pnoucí růže, pnoucí růže  
220-320 cm  
středně intenzivní, dobře cítitelná vůně růže - svěží,  
citrusová vůně  
Tim -Hermann Kordes



**Golden Showers<sup>®</sup>**

žlutá - pnoucí růže, popínavá růže  
280-450 cm  
středně silná, dobře cítitelná vůně růže - jemně sladká  
vůně  
Walter Edward Lammerts




**Grand Award<sup>®</sup>**

tmavě-červená - pnoucí růže, popínavá růže  
140-240 cm  
růže s jemnou, nenápadnou vůní - klasický, růžový  
charakter  
Mogens Nyegaard Olesen



**Grandessa**

tmavě-červená - pnoucí růže, pnoucí růže  
200-330 cm  
jemně vonná, příjemně znatelná vůně - popis vůně není  
k dispozici  
Georges Delbard



**Gruss an Heidelberg<sup>®</sup>**

karmínová - pnoucí růže, pnoucí růže  
200-320 cm  
růže s jemnou, nenápadnou vůní - růžový charakter  
Reimer Kordes



**Guinée**

tmavě-červená - pnoucí růže  
375-625 cm  
velmi intenzivně vonící, zahradu naplňující růže - plný,  
kořeněný-ovocný  
Charles Mallérin; Francis Meilland




**Guirlande d'Amour<sup>®</sup>**

bílá - pnoucí růže, pnoucí růže  
200-300 cm  
velmi intenzivní, cítitelná i z dálky vůně růže - sladká,  
muškátová  
Louis Lens




**Gunsei**

bílá - rambler, pnoucí růže  
200-350 cm  
jemně, nenápadně vonící růže - jemně nasládlý  
charakter  
Kikuchi Rikichi



**Hardwell**

broskvová - popínavá růže, popínavá růže  
280-420 cm  
silně vonící, charakteristická růže - sladká, ovocná  
Robert B. Harkness



**Harlekin®**

krémovo-bílá - pnoucí růže, pnoucí růže  
220-380 cm  
silně, výrazně cititelně vonící růže - příjemný charakter  
divoké růže  
Reimer Kordes



**Hella®**

bílá - pnoucí, pnoucí růže  
200-330 cm  
velmi slabě vonící, sotva cititelná růže - popis vůně není  
k dispozici  
Tim -Hermann Kordes



**Hexy**

růžová - pnoucí růže, rambler růže  
300-400 cm  
středně intenzivní, dobře cititelná růže - sladký, ovocný  
charakter  
Discovered by - pharmaROSA®



**Horjasper**

červená - pnoucí růže, pnoucí růže  
300-500 cm  
velmi slabá, sotva cititelná vůně růže - růžová vůně  
Colin P. Horner




**Hybrida**

bílá - rambler, popínavá růže  
120-200 cm  
neexistují spolehlivá data o intenzitě vůně - popis vůně  
není k dispozici



**Ice Cool**

bílá - pnoucí růže, popínavá růže  
240-360 cm  
velmi slabě, sotva cititelně vonící růže - popis vůně není  
k dispozici  
Georges Delbard



**Ida Klemm**

bílá - rambler, pnoucí růže  
360-600 cm  
růže s jemnou, nenápadnou vůní - jemný, nenápadný  
charakter  
Louis Walter



**Illusion®**

červená - pnoucí růže, pnoucí růže  
220-340 cm  
růže se středně silnou, dobře cítitelnou vůní - svěží,  
ovocný charakter  
Reimer Kordes



**Ilse Krohn Superior®**

bílá - pnoucí růže, pnoucí růže  
250-380 cm  
jemně, nenápadně vonící růže - svěží charakter  
Reimer Kordes



**Indigoletta**

řialová - pnoucí růže, pnoucí růže  
240-360 cm  
silně aromatická, výrazně cítitelná růže - sladko-  
kořeněná vůně  
G. L. M. Van de Laak



**Ines Sastre®**

růžová-bílá - pnoucí růže  
180-280 cm  
růže s velmi slabou, sotva cítitelnou vůní - čerstvý,  
jablčný charakter  
Alain Antoine Meilland



**Iskra™**

šarlatová - pnoucí růže, pnoucí růže  
240-360 cm  
velmi slabě, diskrétně vonící růže - růžový charakter  
Marie -Louise Meilland



**Jasmina®**

růžová - pnoucí růže, pnoucí růže  
220-380 cm  
silně vonící, dobře cítitelná růže - intenzivně ovocný  
charakter  
Tim -Hermann Kordes




**Jive™**

červená - pnoucí růže, pnoucí růže  
150-260 cm  
jemně, nenápadně vonící růže - elegantního,  
diskrétního charakteru  
L. Pernille Olesen, Mogens Nyegaard Olesen




**John Cabot**

růžová - rambler, pnoucí růže  
200-320 cm  
růže s jemnou, diskrétně cítitelnou vůní - jemně růžový  
charakter  
Felicitas Svejsda



**Joseph's Coat**

řialutá-červená - popínavá růže, pnoucí růže  
240-400 cm  
jemně, nenápadně vonící růže - čerstvý, svěží  
charakter  
Dr. David L. Armstrong; Herbert C. Swim



**Kalyke**

lososová-růžová - popínavá růže, popínavá růže  
90-150 cm  
jemně, nenápadně vonící růže - klasický růžový  
charakter  
Seizo Suzuki



**Kathleen Harrop**

světle-růžová - pnoucí růže, pnoucí růže  
180-280 cm  
silně vonná, z dálky cítitelná růže - kořenitá,  
bourbonová vůně  
Alexander Dickson II.



**Keitsupiatsu**

růžová - pnoucí růže, plazivá růže  
160-260 cm  
velmi intenzivně vonící, z dálky cítitelná růže - sladce  
citrusový, růžový charakter  
Keisei Rose Nursery



**Kew Rambler**

růžová - rambler, pnoucí růže  
500-750 cm  
růže se středně intenzivní, dobře cítitelnou vůní - jemný,  
muškátový charakter



**Kiftsgate**

bílá - rambler, popínavá růže  
900-1500 cm  
středně intenzivní, dobře cítitelná vůně růže - sladká,  
medová  
E. Murrell



**Kiss Me Kate®**

růžová - pnoucí růže, pnoucí růže  
200-330 cm  
velmi silně vonící, zahradu naplňující růže - citrusová,  
jablečná  
Wilhelm -Alexander Kordes



**Kisses of Fire™**

ohnivě červená - pnoucí růže, pnoucí růže  
200-350 cm  
jemně, nenápadně vonící růže - svěží, ovocný  
charakter  
Christopher Hugh Warner



**Korizont**

korálová-růžová - pnoucí růže, pnoucí růže  
250-400 cm  
intenzivně vonící, dobře cítitelná růže - mírně sladká  
vůně  
Reimer Kordes



**Lady Hillingdon**

žlutá - pnoucí růže, pnoucí růže  
300-500 cm  
silně, plně vonící růže - čajová, broskvová  
Elisha J. Hicks




**Laguna®**

tmavě-růžová - pnoucí růže, popínavá růže  
220-300 cm  
velmi silně vonící, zahradu naplňující růže - popis vůně  
není k dispozici  
Tim -Hermann Kordes



**Lemon Rambler**

světle-žlutá - rambler, pnoucí růže  
240-380 cm  
růže s intenzivní, dobře cítitelnou vůní - čerstvá,  
citrusová vůně  
Christian Schultheis



**Little Rambler**

růžová - pnoucí růže, pnoucí růže  
180-260 cm  
růže s jemnou, nenápadnou vůní - jemný, květinový  
charakter  
Christopher H. Warner



**Lolít**

růžová-lilová - pnoucí růže, popínavá růže  
120-200 cm  
růže se střední intenzitou a dobře cítitelnou vůní -  
sladká, broskvový  
Discovered by - pharmaROSA®



**Lolita Lempicka® Gpt.**

tmavě-růžová - pnoucí růže, pnoucí růže  
200-320 cm  
velmi intenzivně vonná, dlouhotrvající růže - popis vůně  
není k dispozici  
Alain Meilland




**Long Island**

růžová - popínavá růže, popínavá růže  
220-350 cm  
velmi silně vonící, z dálky cítitelná růže - sladké,  
klasické růžové aroma  
Pierre Orard



**Long John Silver**

bílá - rambler, popínavá růže  
430-700 cm  
jemně, nenápadně vonící růže - růžový charakter  
Michael Henry Horvath



**Louis De Funes® Gpt**

oranžová - pnoucí růže, popínavé růže  
70-120 cm  
středně silná, dobře cítitelná vůně růže - svěží,  
citrusový charakter  
Alain A. Meilland



**Love Knot**

červená - pnoucí růže, pnoucí růže  
180-260 cm  
růže s velmi slabou, sotva cítitelnou vůní - diskrétní,  
jemně sladký charakter  
Christopher H. Warner



**Madame Grégoire Staechelin**

růžová - ramblerová růže, pnoucí růže  
500-750 cm  
středně intenzivní, dobře cítitelná vůně růže - příjemně  
jemná, sladce květinová vůně  
Pedro Dot i Martínez




**Metanoïa**

oranžová - pnoucí růže, pnoucí růže  
240-360 cm  
jemně, nenápadně vonící růže - jemně nasládlý  
charakter  
-



**Michka ®**

žlutá - pnoucí růže, popínavá růže  
145-230 cm  
jemně, nenápadně vonící růže - svěží, citrusová vůně  
Alain Meilland




**Millard de Martigny**

ohnivě-červená - pnoucí růže, ramblerová růže  
130-220 cm  
velmi slabě, sotva cítitelné vonící růže - růžový  
charakter  
Fabien Ducher; Dominique Massad



**Mini Pierre de Ronsard®**

růžová - pnoucí růže, pnoucí růže  
150-240 cm  
růže s jemnou, nenápadnou vůní - s nádechem  
sladkosti  
Alain Antoine Meilland




**Momo**

karmazínová - popínavá růže, popínavá růže  
200-300 cm  
růže s velmi slabou, diskrétní vůní - jemně růžový  
charakter  
Werner Noack



**Monna Lisa®**

bílá - pnoucí růže, pnoucí růže  
300-500 cm  
růže s jemnou, nenápadnou vůní - elegantně růžový  
charakter  
Rose Barni



**Moonlight ®**

žlutá - pnoucí růže, pnoucí růže  
200-320 cm  
silně vonící, dlouhotrvající růže - plná, ovocná  
Tim -Hermann Kordes




**Mushimara**

červená - pnoucí růže, pnoucí růže  
330-500 cm  
středně silná, dobře cítitelná vůně růže - příjemný,  
růžový charakter  
-



**New Dawn**

světle-růžová - pnoucí růže, pnoucí růže  
320-500 cm  
středně intenzivní, dobře cítitelně vonící růže - svěží,  
ovocná  
Henry F. Bosenberg



**New Dreams**

světle-růžová - pnoucí růže, pnoucí růže  
190-310 cm  
intenzivně vonná, dlouhotrvající růže - klasická,  
květinová vůně  
Martin Vissers




**Nice Day**

lososová-růžová - pnoucí růže, pnoucí růže  
150-250 cm  
středně intenzivní, dobře cítitelná vůně růže - svěží,  
ovocná vůně  
Christopher Hugh Warner




**Open Arms**

růžová - pnoucí růže, popínavá růže  
200-320 cm  
jemně, nenápadně vonící růže - klasicky růžový  
charakter  
Christopher H. Warner



**Orange Dawn**

oranžová - pnoucí růže, popínavá růže  
200-300 cm  
růže s jemnou, nenápadnou vůní - pomerančová kůra,  
citrusový charakter  
Christopher H. Warner



**P. S. de Luxembourg™**

fialová - pnoucí růže, popínavé růže  
260-380 cm  
růže se silnou, dlouhotrvající vůní - kořeněně sladká  
vůně  
Pierre Orard



**Palais Royal®**

bílá - pnoucí růže, popínavá růže  
225-375 cm  
jemně, nenápadně vonící růže - jemná, ovocná vůně  
Alain Meilland




**Papa Francesco**

světle-růžová - pnoucí růže, pnoucí růže  
240-380 cm  
růže s velmi slabou, sotva cítitelnou vůní - neutrální,  
čistý charakter  
Jacques Ranchon



**Parade**

sytě-růžová - pnoucí růže, pnoucí růže  
300-450 cm  
růže se silnou, výrazně cítitelnou vůní - klasický růžový  
charakter  
Eugene S. Boerner



**Parc de la Belle**

růžová - popínavá růže, popínavá růže  
170-260 cm  
středně intenzivní, dobře cítitelně vonící růže - svěží,  
ovocná vůně  
Jean -Pierre Dittière



**Pas de Deux**

světle růžovo-žlutá - pnoucí růže, pnoucí růže  
180-270 cm  
jemně, nenápadně vonící růže - jemný, vzdušný  
charakter  
Mogens Nyegaard Olesen



**Paul Noël**

lososová-růžová - rambler, pnoucí růže  
320-520 cm  
růže s intenzivní, dobře cítitelnou vůní - čerstvý, ovocný  
charakter  
Rémi Tanne




**Paul's Himalayan Musk Rambler**

světle růžová - rambler, pnoucí růže  
800-1100 cm  
velmi silně vonící, i z dálky cítitelná růže - pižmová vůně  
George Paul Jr.



**Perennial Blue™**

fialová - rambler, pnoucí růže  
240-380 cm  
velmi slabě vonící, sotva cítitelná růže - čerstvý, ovocný  
charakter  
Bernard F. Mehring




**Perpetually Yours**

světležlutá - pnoucí růže, pnoucí růže  
300-500 cm  
středně intenzivní, dobře cítitelná růže - čerstvá,  
citrusová vůně  
Harkness család




**Perseus**

žlutá - pnoucí růže, pnoucí růže  
80-140 cm  
o intenzitě vůně nejsou k dispozici spolehlivá data -  
popis vůně není k dispozici  
Discovered by - pharmaROSA®




**Persian Dawn**

růžová-lila - pnoucí růže, pnoucí růže  
250-400 cm  
růže s jemnou, tlumenou vůní - diskretní, lehce  
aromatická  
Martin Vissers



**Petra's Perpetual**

karminová - pnoucí růže, pnoucí růže  
220-300 cm  
růže se středně intenzivní, dobře cítitelnou vůní -  
ovocná vůně  
John Scarman



**Phyllis Bide**

broskvově-růžová - pnoucí růže, pnoucí růže  
240-380 cm  
růže s velmi slabou, sotva cítitelnou vůní - jemného  
charakteru  
S. Bide & Sons



**Pink Cloud**

tmavě-růžová - pnoucí růže, pnoucí růže  
240-390 cm  
intenzivně vonící, dobře cítitelná růže - popis vůně není  
k dispozici  
Eugene S. Boerner



**Pirontina**

růžová - pnoucí růže, pnoucí růže  
240-380 cm  
růže bez vůně - bez znatelné vůně  
Duca Nicola Pironti di Campagna



**Piros**

červená - pnoucí růže, pnoucí růže  
200-300 cm  
silně, výrazně voňavá růže - popis vůně není k dispozici  
Discovered by - pharmaROSA®



**Princesse De Monaco® Gpt**

krémová-růžová - pnoucí růže, pnoucí růže  
210-310 cm  
velmi slabě, téměř necítitelně vonící růže - svěží, živý  
charakter  
Meiland International



**Puerta del Sol**

zlatavě-žlutá - popínavá růže, popínavá růže  
200-340 cm  
jemně, nenápadně vonící růže - jemně sladká vůně  
Georges Delbard




**Purple Skyliner™**

fialová - pnoucí růže, popínavá růže  
230-370 cm  
středně intenzivní, dobře cítitelná růže - svěží, ovocný  
charakter  
Frank R. Cowlishaw



**Quicksilver**

fialová - pnoucí růže, pnoucí růže  
180-300 cm  
středně intenzivní, dobře cítitelná růže - příjemně  
jemný, levandulovo-růžový charakter  
Tim -Hermann Kordes



**Ravensteiner Mühlenrose**

červená - pnoucí růže  
180-300 cm  
růže s jemnou, nenápadnou vůní - ovocný charakter,  
jemné tóny  
Márk Gergely



**Raymond Chenault**

červená - popínavá růže, popínavá růže  
260-440 cm  
středně intenzivní, dobře cítitelná vůně růže - kořeněný,  
bobulový charakter  
Reimer Kordes



**Red Parfum™**

tmavě červená - rambler, pnoucí růže  
280-450 cm  
velmi silně vonící, zahradu provonějící růže - klasicky  
damažská, bohatě růžová  
André Eve



**Regines**

oranžová-růžová - pnoucí růže, pnoucí růže  
180-280 cm  
středně intenzivní, dobře cítitelně vonící růže - svěží,  
ovocný charakter  
Discovered by - pharmaROSA®



**Reine Lucia**

citronově-žlutá - popínavá růže, plazivá růže  
150-240 cm  
středně intenzivní, dobře cítitelně vonící růže -  
příjemného charakteru  
Reimer Kordes



**Reporter**

červená - pnoucí růže, růže rambler  
225-375 cm  
růže s jemnou, nenápadnou vůní - jemná, růžová vůně  
Mathias Tantau Jr.




**Rosarium Uetersen®**

růžová - popínavá růže, pnoucí růže  
200-320 cm  
středně silná, dobře cítitelná vůně růže - příjemný,  
klasický růžový charakter  
Reimer Kordes




**Rose de Tolbiac®**

růžová - pnoucí růže, rambler  
180-280 cm  
velmi slabě, sotva znatelně vonící růže - s vůní růží  
Tim -Hermann Kordes



**Rose-Marie Viaud**

fialová - rambler, popínavá růže  
360-550 cm  
velmi slabá, sotva cítitelná vůně růže - popis vůně není  
k dispozici  
M. Igout



**Rosengarten Zweibrücken**

purpurová-lilová - popínavá růže, popínavá růže  
220-340 cm  
velmi silně vonící, zahradu naplňující růže - plně  
kořeněné, bobulové  
Christopher H. Warner




**Royal Gold**

zlatavě-žlutá - pnoucí růže, pnoucí růže  
260-400 cm  
silně vonící, dobře cititelná růže - sladké, ovocné  
Dr. Dennison Harlow Morey



**Rozália**

oranžová - pnoucí růže, běhavá růže  
240-360 cm  
silně vonící, dobře cititelná růže - bohatý, aromatický  
charakter  
Márk Gergely




**Sabrina®**

světle-růžová - pnoucí růže, pnoucí růže  
190-310 cm  
růže s jemnou, nenápadnou vůní - svěží, citrusový  
charakter  
Alain Antoine Meilland




**Salammbô**

tmavě-červená - pnoucí růže, plazivá růže  
200-320 cm  
velmi slabá, sotva cititelná vůně růže - popis vůně není  
k dispozici  
Georges Delbard




**Scarman's Golden Rambler**

žlutá - ramblery, pnoucí růže  
400-650 cm  
silně aromatická růže s dlouhotrvající vůní - klasický,  
růžový charakter  
John Scarman



**Scent From Heaven**

oranžová - pnoucí růže  
225-375 cm  
růže s velmi silnou, z dálky cititelnou vůní - sladká,  
ovocná vůně  
Christopher H. Warner




**Scented Dawn**

broskvová - pnoucí růže  
240-380 cm  
růže s intenzivní, z dálky cititelnou vůní - kořeněná,  
pepřová  
Jacques Mouchothe




**Schwanensee®**

bílá - pnoucí růže, popínavá růže  
240-360 cm  
středně intenzivní, dobře cititelná vůně růže - čerstvá,  
jemně nasládlá  
Samuel Darragh McGredy IV




**Sénégal**

tmavě-červená - popínavá růže, pnoucí růže  
300-450 cm  
silně, výrazně aromatická růže - klasická růže,  
kořeněné tóny  
Charles Mallerin



**Shiseido**

krémová - pnoucí růže, pnoucí růže  
180-280 cm  
středně intenzivní, dobře cítitelná vůně růže - čajová,  
ovocná  
Discovered by - pharmaROSA®



**Sourire d'Orchidée**

světle-růžová - pnoucí růže, pnoucí růže  
300-500 cm  
růže s jemnou, decentní vůní - čerstvý, jablečný  
Paul Croix



**Souvenir de J. Mermet**

růžová - ramblerová růže, popínavá růže  
340-560 cm  
jemně, nenápadně vonící růže - osvěžující vůně  
Louis Mermet



**Summertime**

žlutá - pnoucí růže, pnoucí růže  
180-300 cm  
středně intenzivní, dobře cítitelná vonící růže - jemné,  
sladce ovocné aroma  
Christopher H. Warner



**Sunrise**

oranžová - pnoucí růže, plazivá růže  
140-220 cm  
středně silná, dobře cítitelná vůně růže - popis vůně  
není k dispozici  
W. Kordes & Sons



**Super Excelsa**

purpurovo-červená - rambler, pnoucí růže  
220-340 cm  
růže s velmi slabou, sotva cítitelnou vůní - jemný,  
měkký charakter  
Karl Hetzel




**Super Pink**

růžový - pnoucí růže, pnoucí růže  
190-290 cm  
silně vonící, dobře cítitelná růže - lehce sladká, klasicky  
růžová  
Louis Lens



**Superb Dorothy**

růžový - rambler, pnoucí růže  
250-380 cm  
jemně, nenápadně vonící růže - svěží, osvěžující vůně  
Karl Hetzel




**Sutter's Gold**

žlutá - pnoucí růže, popínavé růže  
100-180 cm  
růže se silnou, výraznou vůní - nasládlá, kořeněná  
O. L. "Ollie" Weeks




**Sympathie**

hluboká-červená - pnoucí růže  
260-380 cm  
silně vonná, dobře cítitelná růže - plný, bohatý  
charakter  
Reimer Kordes



**Tanklewi®**

růžová - pnoucí růže, popínavá růže  
250-400 cm  
silně, výrazně vonící růže - ovocná, sladká  
Mathias Tantau Jr.



**Tanrezlaw**

bílá - popínavá růže, popínavá růže  
200-320 cm  
středně silná, dobře cítitelná vůně růže - lehká,  
citrusová vůně  
Hans Jürgen Evers



**Thor**

tmavě červená - pnoucí růže  
300-460 cm  
jemně, tlumeně vonící růže - nasládlá, kořeněná  
Michael Henry Horvath



**Thunderstruck**

oranžová-žlutá - pnoucí růže, pnoucí růže  
220-330 cm  
velmi slabá, sotva cítitelná vůně růže - popis vůně není  
k dispozici  
Pierre Orard



**Thyone**

oranžová - pnoucí růže, popínavá růže  
220-300 cm  
Nejsou k dispozici spolehlivé údaje o intenzitě vůně -  
popis vůně není k dispozici  
Discovered by - pharmaROSA®




**Titian™**

hluboká-růžová - pnoucí růže, pnoucí růže  
240-400 cm  
středně intenzivní, dobře cítitelná vůně růže - čerstvá,  
čajová vůně, jemné ovocné tóny  
Francis Lewis Riethmuller



**Torockó**

lila-růžová - pnoucí růže, popínavá růže  
300-450 cm  
silně voňavá, dlouhotrvající růže - popis vůně není k  
dispozici  
Márk Gergely



**Tradition 95®**

červená - pnoucí růže, popínavá růže  
240-380 cm  
jemně, nenápadně vonící růže - mírně sladká vůně  
Tim -Hermann Kordes




**Warm Welcome**

oranžová - pnoucí růže, plazivá růže  
170-280 cm  
růže s jemnou, nenápadnou vůní - čerstvý, ovocný  
charakter  
Christopher H. Warner



**Wekrosopela**

růžovo-krémová - pnoucí růže, pnoucí růže  
240-360 cm  
středně intenzivní, dobře cítitelná růže - příjemně  
nasládlá vůně  
Thomas F. Carruth




**William Baffin**

tmavě-růžová - pnoucí růže, pnoucí růže  
240-400 cm  
velmi slabá, sotva cítitelná vůně růže - jemný, růžový  
charakter  
Felicitas Svejda




**Zebrina™**

červená - pnoucí růže, pnoucí růže  
200-300 cm  
středně intenzivní, dobře cítitelná vůně růže - příjemný,  
kořeněný charakter  
Discovered by - pharmaROSA®



**Zéphirine Drouhin**

růžová - pnoucí růže, popínavá růže  
280-520 cm  
velmi intenzivně vonící, zahradu naplňující růže -  
starosvětská, klasická růžová vůně  
H. Bizot



**Zorba™**

žlutá - pnoucí růže, pnoucí růže  
150-240 cm  
jemně, nenápadně vonící růže - jemný, elegantní  
charakter  
L. Pernille Olesen, Mogens Nyegaard Olesen

# Odborné doplnění k zahradním růžím

Úspěch růžových ploch v České republice určuje souhra mírně chladného klimatu kontinentálního typu, zimních mrazuvzdornostních zón USDA 6b-8b, zimních cyklů mráz-tání, srážek od jara do podzimu, sklonu k letnímu suchu a rozmanitých typů půd. Stejná odrůda se může v Praze, v Moravské pánvi nebo v severních, chladnějších regionech chovat odlišně, což je u rozsáhlých parkových a veřejných výsadeb obzvláště důležité hledisko při plánování. V takovém prostředí je výhodou, pokud růžovou plochu tvoří pravokohenné keře, které se dlouhodobě regenerují jako jednotné rostliny a stabilně si zachovávají odrůdové vlastnosti; díky tomu je udržitelný provoz s nižší potřebou chemie také lépe předvídatelný.

## 1) Časové okno výsadby - krátké jaro, spolehlivé zakořenění

Kvůli relativně krátkému, rychle se oteplujícímu jaru a časnému letnímu teplu je méně času na bezpečné zakořenění. U velkých ploch je proto klíčové, aby se výsadba přizpůsobila místnímu, skutečnému „počasovému oknu“, aby se porost mohl najednou a rovnoměrně ujmout.

## 2) Mikroklima a městský tepelný ostrov - rozdílná zátěž u téže odrůdy

V městských parcích a rezidenčních areálech je účinek tepelného ostrova způsobený povrchy, zdmi a bloky budov silnější než na otevřených venkovských veřejných plochách. Stejná odrůda může reagovat jinak u frekventované křižovatky než v více zastíněném venkovském růžovém pásu, což odůvodňuje zónování podle mikroklimatu.

## 3) Větrná zátěž a exponované plochy - evaporační a zimní stres

Na otevřených hřebenech, v záhonech u dálnic nebo v rezidenčních areálech na okraji města způsobuje vítr zvýšený evaporační stres a zimní vysychání. V zónách více vystavených větru závisí odolnost růžové plochy ve velké míře na stabilitě kořenové zóny a regeneračním potenciálu rostlin.

## 4) Rozložení srážek a mráz-tání - zatížení kořenové zóny

Jarně-podzimní srážky a časté střídání mrazu a tání vystavují kořenovou zónu střídavému zásobování vodou a vzduchem. Na těžkých městských půdách to může vést ke stojaté vodě, v létě pak k výraznému vysychání; u velkých ploch je proto otázkou návrhu, nakolik je porost schopen na tyto podmínky jednotně reagovat.

## 5) Rozmanitost půdních typů - logistická a provozní výzva

Kvůli mozaice sprašovitých, jílovitých a místy se okyselujících písčitohlinitých půd mohou vznikat výrazné půdní rozdíly i v rámci jednoho parku. Je proto vhodná odrůdová a výsadbová koncepce méně citlivá na extrémy, aby byl provoz celé růžové plochy jednodušší a vyžadoval méně zásahů.

## 6) Letní tepelný stres v městském prostředí - dynamika kvetení

Vlivem městského tepelného ostrova mohou být letní teplotní špičky vyšší a trvat déle než v okolních venkovských oblastech. To může přinést napjatější rytmus kvetení a dočasné přestávky v kvetení, což je třeba zohlednit při návrhu vzhledu a plánování očekávané okrasné hodnoty.

## 7) Vlhká období a tlak listových chorob - minimalizace použití chemie

Chladné, deštivé jaro až časné léto vytváří příznivé podmínky pro černou skvrnitost, padlí a další listové choroby. Na obecních a institucionálních plochách je snižování použití chemie očekáváním; proto jsou zapotřebí odrůdy a struktura porostu, které si udrží okrasnou hodnotu i v tomto rizikovém prostředí.

## 8) Regionální rozdíly - městský park, rezidenční areál, venkovský růžový pás

Mírnější a sušší léta v Praze a Brně a chladnější, vlhčí severní oblasti ve vyšších polohách znamenají pro stejnou odrůdu odlišná klimatická rizika. Při plánování velkých projektů je proto účelné vytvořit podle regionů diferencovaný sortiment odrůd a koncepci výsadby, aby celý celek podával rovnoměrný výkon.

Pravokořenné růže pharmaROSA® NATURAL nabízejí pro parkové záhony, výsadby ve veřejném prostoru, rozsáhlé soukromé záhony, rezidenční areály a zelené plochy institucí jednotnou, plošně velkorysou, a přitom dlouhodobě zvládnutelnou růžovou plochu. Zvláště vhodnou volbou se ukazují v situacích, kdy je třeba zajistit trvalou, vizuálně silnou přítomnost v souvislých růžových pásech, rondelích, dopravních uzlech, podél promenád či v parcích obytných zón, a přitom je rozpočet na údržbu přísně omezen. Stejný koncept je dobře adaptovatelný i pro komunitní záhony a venkovské růžové pásy, kde je z pohledu místní komunity důležitá spolehlivě krásná, ale jednodušeji udržitelná, diverzní růžová plocha.

Celkově lze říci, že díky odrůdovému a výsadbovému plánování přizpůsobenému specifikům českého klimatu, půdním a mikroklimatickým podmínkám a díky základní péči zohledňující provozní hlediska velkých ploch umožňují pravokořenné růžové keře stabilní, dlouhodobě hodnotné růžové plochy.

