



KATALOG RŮŽÍ

Parkové a keřové růže

04-2026



Udržitelné růžové plochy s menším množstvím chemie - dlouhodobě. Růžová plocha, která zůstává krásná i tehdy, když jsou hlavním kritériem náklady na údržbu

Posláním společnosti PharmaRosa s.r.o. je zpřístupnit nejkrásnější a nejvýjimečnější zahradní růže na světě po celé Evropě - pro Vás. Cílem našeho programu je zachovat hodnotu starých, vzácných růží, podporovat vznik nových odrůd a nabídnout nejkrásnější, nejodolnější růže všem, kteří si přejí pěstovat ve své zahradě, parcích či veřejných prostranstvích nádherné, zdravé a dlouhověké růže.

Co to pro Vás znamená jako pro milovníka růží nebo zahradního nadšence?

Dostupnost vzácných a výjimečných růží

V naší nabídce naleznete mnoho historických či sbírkových růží, jejichž zachování umožnili vášniví sběratelé a majitelé rozáříí. Tyto odrůdy Vám nabízíme jako dědictví, označené jejich jmény.

Průběžně se rozšiřující nabídka moderních růží

Najdete u nás i nejnovější odrůdy od našich šlechtitelských partnerů, které vynikají okrasnou hodnotou, odolností a udržitelným pěstováním - přímo od pěstitele.

Výsledky udržitelného, environmentálně odpovědného pěstování růží

Všechny naše růže jsou pravokořenné rostliny množené vegetativní cestou, vznikající s nižší spotřebou zdrojů, bez použití chemie a ohleduplně k životnímu prostředí. Do rukou tak získáváte produkt udržitelného zahradnického modelu.

Spolehlivá kvalita přímo od producenta

Růže nenabízíme pouze k prodeji - dbáme i na to, aby skutečně představovaly kvalitu, kterou slibujeme: jsou zdravé, dlouhověké a přesně odpovídají tomu, co vidíte na fotografiích.

Komunita pro růže

Účastníci našeho programu - sběratelé, šlechtitelé, zahradnictví a prodejci - společně pracují na tom, abyste si mohl(a) odnést domů ty nejkrásnější a nejhodnotnější růže. Když u nás nakupujete, nezískáváte jen rostlinu, ale také příběh, tradici a závazek.

Naše láska k růžím nás spojuje. Objevte naši nabídku, staňte se součástí této výjimečné zahradnické komunity a proměňte svou zahradu v živou svatyni růží!



Abrud

růžová - parková růže
170-240 cm
velmi slabě, sotva cítitelně vonící růže - diskretní, jemný
charakter
Márk Gergely



Adelaide Hoodless

červená - parková růže
110-190 cm
velmi slabá, sotva cítitelná vůně růže - jemný, růžový
charakter
Dr. Henry H. Marshall



Alden Biesen

světle-růžová - parková růže
120-190 cm
bezvonná růže - bez cítitelné vůně
Louis Lens



Angela®

růžová - parková růže
120-170 cm
jemně, nenápadně vonící růže - jemný, lehký, ovocný
charakter
Reimer Kordes



Annelies

světle-růžová - parková růže
120-170 cm
velmi slabá, diskretní vůně růže - jemný, elegantní
charakter
Louis Lens



Apache

žlutá - parková růže
130-190 cm
jemně, nenápadně vonící růže - příjemně sladká vůně
Gordon J. Von Abrams



Ballerina

růžová - parková růže
150-210 cm
růže s jemnou, nenápadnou vůní - sladký charakter
Ann Bentall



Belle de Segosa

fuchsiová - parková růže
110-180 cm
růže se silnou, výraznou vůní - bohatá, ovocná vůně
Dominique Massad



Bonanza®

žlutá-červená - parková růže
110-180 cm
velmi slabě, sotva cítitelně vonící růže - popis vůně není
k dispozici
Reimer Kordes



Bouquet Parfait®

světle-růžová - parková růže
110-170 cm
růže s jemnou, tlumenou vůní - mírně sladká vůně
Louis Lens



Brillant Korsar ®

oranžovo-červená - parková růže
120-180 cm
růže s velmi slabou, sotva cítitelnou vůní - jemný,
růžový charakter
Tim -Hermann Kordes



Buff Beauty

broskvová-žlutá - parková růže
120-190 cm
intenzivně, dlouho vonící růže - teplý, ovocně čajový
charakter
Ann Bentall



Bukavu®

bílá - červená - parková růže
110-170 cm
velmi slabě vonící, sotva cítitelná růže - klasicky růžová
vůně
Louis Lens



Cardinal Hume

lilový-bíborový - parková růže
80-130 cm
středně intenzivní, dobře cítitelná vůně růže - jemný,
muškátový charakter
Jack Harkness



Caroline's Heart

růžová - parková růže
120-190 cm
silně vonná, dlouhotrvající růže - starorůžový, myrhový
Ann Velle Boudolf




Château de Munsbach

světle-žlutá - parková růže
110-170 cm
velmi slabá, sotva cítitelná vůně růže - klasický, růžový
charakter
Ann Velle Boudolf; Rudy Velle



Cocktail®

červená-žlutá - parková růže
200-300 cm
růže s velmi slabou, sotva cítitelnou vůní - čerstvý,
svěží charakter
Francis Meiland



Cornelia

broskvově-růžová - parková růže
120-180 cm
růže s intenzivní, výraznou vůní - sladce pižmový,
čajový charakter
Joseph Hardwick Pemberton



Dagmar Hastrup

růžová - divoká růže
70-110 cm
výrazně vonná, dobře cititelná růže - charakteristický,
typu rugosa
Knud Julianus Hastrup



Dark Moments

červená - parková růže
100-160 cm
středně silná, dobře cititelná růže - příjemně kořeněný
charakter
Nola M. Simpson



Dentelle de Bruges

bílá - parková růže
170-230 cm
silně, plně vonná růže - komplexní, kořeněně medová
Louis Lens



Dinky®

fuchsiová-růžová - parková růže
100-150 cm
bezvonná růže - bez cititelné vůně
Ann Velle Boudolf



Easy Hiphop

červená - parková růže
70-110 cm
jemně, nenápadně vonící růže - čerstvý, svěží
charakter
De Ruiter Innovations B.V.



Eddie's Jewel

červená - růže šípková
210-310 cm
růže s velmi slabou, sotva cititelnou vůní - květinová
vůně
J. H. Eddie



Elmshorn®

sytě růžová - parková růže
120-190 cm
velmi slabě vonná, sotva znatelná růže - popis vůně
není k dispozici
Reimer Kordes



Fáy Aladár

oranžová-růžová - parková růže
95-140 cm
bezvonná růže - bez cititelné vůně
Márk Gergely



Felberg's Rosa Druschki

růžová - parková růže
150-220 cm
středně silná, dobře cititelná vůně růže - jemně sladká
vůně
Johannes Felberg -Leclerc




Gard um Titzebierg

lilový-růžový - parková růže
120-170 cm
jemně, nenápadně vonící růže - medový, pižmový
charakter
Ann Velle Boudolf



Ganymedes

oranžovo-růžový - parková růže
70-110 cm
středně intenzivní, dobře cítitelná růže - svěží, ovocný
charakter
Jean -Pierre Dittière



Golden Wings

žlutá - divoká růže
150-220 cm
jemně, ale cítitelně vonící růže - popis vůně není k
dispozici
Roy Eustace Shepherd



Goldspatz®

světle-žlutá - parková růže
120-180 cm
velmi slabě, téměř nepostřehnutelně vonící růže -
sladkého charakteru
Wilhelm -Alexander Kordes; W. Kordes' Söhne



Gypsy Dancer

žlutá-oranžová - parková růže
85-135 cm
růže s jemnou, tlumenou vůní - svěží, ovocný charakter
Patrick Dickson



Hansaland

červená - parková růže
140-210 cm
růže s velmi slabou, sotva znatelnou vůní - popis vůně
není k dispozici
Wilhelm Kordes III.




Hansa®

karmínová - parková růže
150-220 cm
růže s intenzivní, dobře cítitelnou vůní - kořeněný,
růžový
Schaum & Van Tol




Heavenly Pink®

růžová - parková růže
80-130 cm
jemně, příjemně vonící růže - klasicky růžová vůně
Louis Lens



Ilmenau

bordó - parková růže
150-250 cm
velmi slabá, sotva cítitelná vůně růže - diskrétní,
ovocná
Karl Hetzel



Interlav

málová-růžová - parková růže
120-190 cm
velmi slabá, sotva cítitelná vůně růže - popis vůně není
k dispozici
G. Peter IJssink



Jean de Luxembourg, roi de Bohême

meruňková - parková růže
120-190 cm
silně aromatická, dlouhotrvající růže - s vůní staré růže
Fabien Ducher



John Davis

růžová - parková růže
200-280 cm
střední intenzity, dobře cítitelná vůně růže - lehce
kořeněná vůně
Felicitas Svejda



Julia Renaissance

růžová - parková růže
100-150 cm
silně vonící, dlouhotrvající růže - klasický, růžový
charakter
L. Pernille Olesen, Mogens Nyegaard Olesen



Kortello

červená - parková růže
120-180 cm
růže s jemnou, nenápadnou vůní - čerstvý, bobulový
charakter
Reimer Kordes




Lavender Lassie

růžová - fialový odstín - parková růže
150-230 cm
silně, dlouho vonící růže - sladká, pižmová vůně
Reimer Kordes



Léa Mège

purpurový - parková růže
115-165 cm
silně vonící, z dálky cítitelná růže - ovocná, malinová
Dominique Massad



Lenadbial

bílá - parková růže
80-140 cm
velmi slabá, sotva cítitelná vůně růže - čerstvý,
muškátový charakter
Louis Lens




Lidija Freimane

purpurovo-růžová - parková růže
140-210 cm
velmi intenzivní, zahradu naplňující vůně růže -
kořenitá, ovocná
Roberts Āboliņš




Louise Bugnet

bílá - parková růže
120-180 cm
silně vonná, z dálky cítitelná růže - klasický, růžový
charakter
Georges Charles -Jules Bugnet



Lydia®

oranžová-růžová - parková růže
140-220 cm
silně, výrazně vonící růže - plný, ovocný
Reimer Kordes



Mami

bílá - parková růže
130-190 cm
jemně, nenápadně vonící růže - svěží, citrusové aroma
Márk Gergely



Mandarin Hiphop

oranžová - parková růže
120-180 cm
nevoňavá růže - bez výrazné vůně
De Ruiter Innovations B.V.



Marbled Gallica

růžová - parková růže
160-240 cm
velmi silně vonící, z dálky cítitelná růže - sladká,
ovocná
John Scarman



Marguerite Hilling

růžový - parková růže
200-280 cm
růže s jemnou, nenápadnou vůní - příjemný, růžový
charakter
Thomas Hilling



Marita

krémově-bílá - parková růže
90-140 cm
silně vonná, dobře cítitelná růže - svěží, s citronovými a
růžovými tóny
John Scarman



Meicoloss

červená - parková růže
120-170 cm
bezzonná růže - žádná cítitelná vůně
Alain Meilland



Morganit

lososová - parková růže
70-120 cm
středně intenzivní, dobře cítitelná vůně růže - svěží,
ovocný charakter
Discovered by - pharmaROSA®




Mozart

růžová-bílá - parková růže
140-200 cm
jemně, nenápadně voňavá růže - jemný, lehký
muškátový charakter
Peter Lambert



Mozart's Lady

růžová - parková růže
110-160 cm
velmi slabě, sotva cítitelně vonící růže - jemně nasládlý
charakter
John Scarman



Myriam, Courir pour Elles

růžová - parková růže
80-120 cm
velmi slabě vonící, sotva cítitelná růže - popis vůně není
k dispozici
Jérôme Rateau




Neige d'Été

bílá - parková růže
120-170 cm
růže bez vůně - bez cítitelné vůně
Louis Lens



Penelope

světle-růžová - parkové růže
160-250 cm
silně vonící, výrazně cítitelná růže - muškátová vůně
Joseph Hardwick Pemberton



Penelope Hobhouse

bílá - parková růže
130-200 cm
středně intenzivní, dobře cítitelné vonící růže - svěží,
pižmový charakter
John Scarman




Pink Grootendorst

růžová - parková růže
120-180 cm
velmi slabě, sotva cítitelně vonící růže - popis vůně není
k dispozici
F. J. Grootendorst




Pink Roadrunner

růžový - parková růže
60-90 cm
růže se silnou, do dálky se šířící vůní - popis vůně není
k dispozici
Jürgen Walter Uhl



Plaisanterie

růžová - parková růže
150-210 cm
bezvonná růže - bez cítitelné vůně
Louis Lens



Postillion ®

žlutá - parková růže
120-180 cm
silně vonná, dlouhotrvající růže - bohatý, klasický
růžový charakter
Reimer Kordes



Prosperity

bílá - parková růže
130-200 cm
silně vonná, dlouhotrvající růže - muškátový charakter
Rev. Joseph Hardwick Pemberton



Puccini

růžová-bílá - parková růže
55-90 cm
bezvonná růže - bez cítitelné vůně
Louis Lens



Raubritter®

růžová - parková růže
80-130 cm
jemně, nenápadně vonící růže - jemný, růžový
charakter
Wilhelm J. H. Kordes II.




Rebelina

krémová - parková růže
110-160 cm
středně silná, dobře cítitelná vůně růže - jemně
nasládá vůně
Alexander Patrick Dickson



Robusta®

červená - parková růže
160-220 cm
jemně, nenápadně vonící růže - čerstvá, ovocná vůně
Reimer Kordes




Roter Korsar ®

tmavě-červená - parková růže
120-180 cm
růže s velmi slabou, sotva znatelnou vůní - popis vůně
není k dispozici
W. Kordes & Sons



Rugelda ®

žlutá - parková růže
140-200 cm
středně intenzivní, dobře cítitelná vůně růže - popis
vůně není k dispozici
Reimer Kordes



Sally Holmes™

bílá - parková růže
240-330 cm
jemně, nenápadně vonící růže - muškátová vůně
Robert A. Holmes




Schneewittchen®

bílá - parková růže
100-150 cm
jemně, nenápadně vonící růže - lehce sladká vůně
Reimer Kordes



Shalom

oranžovo-červená - parková růže
150-210 cm
nevoňavá růže - žádné cititelné aroma
Niels Dines Poulsen



Sibelius

purpurová-lilová - parková růže
85-130 cm
jemně, nenápadně vonící růže - jemný, růžový
charakter
Louis Lens



Summer Memories®

krémová-bílá - parková růže
100-160 cm
jemně, nenápadně vonící růže - jemně nasládlá vůně
Tim -Hermann Kordes



Szent Erzsébet

lilová-růžová - parková růže
200-300 cm
středně intenzivní, dobře cititelná vůně růže - jemně
sladká vůně
Márk Gergely



Taxandria

krémová - parková růže
110-170 cm
růže s jemnou, nenápadnou vůní - jemná, nasládlá,
medová
Martin Vissers




Thérèse Bugnet

růžová - parková růže
130-200 cm
intenzivně vonící, charakteristická růže - kořenitě-
ovocná, růžová vůně
Georges Charles Julius Bugnet



Uncle Walter

skarlát-červená - parková růže
240-340 cm
velmi slabá, sotva cititelná vůně růže - neutrální
charakter
Samuel Darragh McGredy IV



Vif Eclat

červená - parková růže
60-100 cm
velmi slabě vonící, sotva cititelná růže - popis vůně není
k dispozici
Louis Lens



Violet Hood

purpurovo-fialová - parková růže
90-140 cm
bezvonná růže - bez výrazné vůně
Louis Lens



Waterloo

bílá - parková růže
120-170 cm
velmi slabá, sotva cítitelná vůně růže - popis vůně není
k dispozici
Louis Lens



Westerland®

oranžová - parková růže
170-240 cm
silně vonící, dlouhotrvající růže - kořeněná, broskvová
Reimer Kordes



Wild Eagle

bordó - parková růže
90-135 cm
intenzivní, na dálku cítitelná vůně růže - růžové aroma
Georg Ruf



Wild Rover

purpurovo-fialová - parková růže
120-180 cm
růže s výraznou, dlouhotrvající vůní - sladce kořeněná
Colin Dickson

Odborné doplnění k zahradním růžím

Úspěch růžových ploch v České republice určuje souhra mírně chladného klimatu kontinentálního typu, zimních mrazuvzdornostních zón USDA 6b-8b, zimních cyklů mráz-tání, srážek od jara do podzimu, sklonu k letnímu suchu a rozmanitých typů půd. Stejná odrůda se může v Praze, v Moravské pánvi nebo v severních, chladnějších regionech chovat odlišně, což je u rozsáhlých parkových a veřejných výsadeb obzvláště důležité hledisko při plánování. V takovém prostředí je výhodou, pokud růžovou plochu tvoří pravokohenné keře, které se dlouhodobě regenerují jako jednotné rostliny a stabilně si zachovávají odrůdové vlastnosti; díky tomu je udržitelný provoz s nižší potřebou chemie také lépe předvídatelný.

1) Časové okno výsadby - krátké jaro, spolehlivé zakořenění

Kvůli relativně krátkému, rychle se oteplujícímu jaru a časnému letnímu teplu je méně času na bezpečné zakořenění. U velkých ploch je proto klíčové, aby se výsadba přizpůsobila místnímu, skutečnému „počasovému oknu“, aby se porost mohl najednou a rovnoměrně ujmout.

2) Mikroklima a městský tepelný ostrov - rozdílná zátěž u téže odrůdy

V městských parcích a rezidenčních areálech je účinek tepelného ostrova způsobený povrchy, zdmi a bloky budov silnější než na otevřených venkovských veřejných plochách. Stejná odrůda může reagovat jinak u frekventované křižovatky než v více zastíněném venkovském růžovém pásu, což odůvodňuje zónování podle mikroklimatu.

3) Větrná zátěž a exponované plochy - evaporační a zimní stres

Na otevřených hřebenech, v záhonech u dálnic nebo v rezidenčních areálech na okraji města způsobuje vítr zvýšený evaporační stres a zimní vysychání. V zónách více vystavených větru závisí odolnost růžové plochy ve velké míře na stabilitě kořenové zóny a regeneračním potenciálu rostlin.

4) Rozložení srážek a mráz-tání - zatížení kořenové zóny

Jarně-podzimní srážky a časté střídání mrazu a tání vystavují kořenovou zónu střídavému zásobování vodou a vzduchem. Na těžkých městských půdách to může vést ke stojaté vodě, v létě pak k výraznému vysychání; u velkých ploch je proto otázkou návrhu, nakolik je porost schopen na tyto podmínky jednotně reagovat.

5) Rozmanitost půdních typů - logistická a provozní výzva

Kvůli mozaice sprašovitých, jílovitých a místy se okyselujících písčitohlinitých půd mohou vznikat výrazné půdní rozdíly i v rámci jednoho parku. Je proto vhodná odrůdová a výsadbová koncepce méně citlivá na extrémy, aby byl provoz celé růžové plochy jednodušší a vyžadoval méně zásahů.

6) Letní tepelný stres v městském prostředí - dynamika kvetení

Vlivem městského tepelného ostrova mohou být letní teplotní špičky vyšší a trvat déle než v okolních venkovských oblastech. To může přinést napjatější rytmus kvetení a dočasné přestávky v kvetení, což je třeba zohlednit při návrhu vzhledu a plánování očekávané okrasné hodnoty.

7) Vlhká období a tlak listových chorob - minimalizace použití chemie

Chladné, deštivé jaro až časné léto vytváří příznivé podmínky pro černou skvrnitost, padlí a další listové choroby. Na obecních a institucionálních plochách je snižování použití chemie očekáváním; proto jsou zapotřebí odrůdy a struktura porostu, které si udrží okrasnou hodnotu i v tomto rizikovém prostředí.

8) Regionální rozdíly - městský park, rezidenční areál, venkovský růžový pás

Mírnější a sušší léta v Praze a Brně a chladnější, vlhčí severní oblasti ve vyšších polohách znamenají pro stejnou odrůdu odlišná klimatická rizika. Při plánování velkých projektů je proto účelné vytvořit podle regionů diferencovaný sortiment odrůd a koncepci výsadby, aby celý celek podával rovnoměrný výkon.

Pravokořenné růže pharmaROSA® NATURAL nabízejí pro parkové záhony, výsadby ve veřejném prostoru, rozsáhlé soukromé záhony, rezidenční areály a zelené plochy institucí jednotnou, plošně velkorysou, a přitom dlouhodobě zvládnutelnou růžovou plochu. Zvláště vhodnou volbou se ukazují v situacích, kdy je třeba zajistit trvalou, vizuálně silnou přítomnost v souvislých růžových pásech, rondelích, dopravních uzlech, podél promenád či v parcích obytných zón, a přitom je rozpočet na údržbu přísně omezen. Stejný koncept je dobře adaptovatelný i pro komunitní záhony a venkovské růžové pásy, kde je z pohledu místní komunity důležitá spolehlivě krásná, ale jednodušeji udržitelná, diverzní růžová plocha.

Celkově lze říci, že díky odrůdovému a výsadbovému plánování přizpůsobenému specifikům českého klimatu, půdním a mikroklimatickým podmínkám a díky základní péči zohledňující provozní hlediska velkých ploch umožňují pravokořenné růžové keře stabilní, dlouhodobě hodnotné růžové plochy.

