



KATALOG RŮŽÍ

Historická růže

04-2026



Udržitelné růžové plochy s menším množstvím chemie - dlouhodobě. Růžová plocha, která zůstává krásná i tehdy, když jsou hlavním kritériem náklady na údržbu

Posláním společnosti PharmaRosa s.r.o. je zpřístupnit nejkrásnější a nejvýjimečnější zahradní růže na světě po celé Evropě - pro Vás. Cílem našeho programu je zachovat hodnotu starých, vzácných růží, podporovat vznik nových odrůd a nabídnout nejkrásnější, nejodolnější růže všem, kteří si přejí pěstovat ve své zahradě, parcích či veřejných prostranstvích nádherné, zdravé a dlouhověké růže.

Co to pro Vás znamená jako pro milovníka růží nebo zahradního nadšence?

Dostupnost vzácných a výjimečných růží

V naší nabídce naleznete mnoho historických či sbírkových růží, jejichž zachování umožnili vášniví sběratelé a majitelé rozáříí. Tyto odrůdy Vám nabízíme jako dědictví, označené jejich jmény.

Průběžně se rozšiřující nabídka moderních růží

Najdete u nás i nejnovější odrůdy od našich šlechtitelských partnerů, které vynikají okrasnou hodnotou, odolností a udržitelným pěstováním - přímo od pěstitele.

Výsledky udržitelného, environmentálně odpovědného pěstování růží

Všechny naše růže jsou pravokořenné rostliny množené vegetativní cestou, vznikající s nižší spotřebou zdrojů, bez použití chemie a ohleduplně k životnímu prostředí. Do rukou tak získáváte produkt udržitelného zahradnického modelu.

Spolehlivá kvalita přímo od producenta

Růže nenabízíme pouze k prodeji - dbáme i na to, aby skutečně představovaly kvalitu, kterou slibujeme: jsou zdravé, dlouhověké a přesně odpovídají tomu, co vidíte na fotografiích.

Komunita pro růže

Účastníci našeho programu - sběratelé, šlechtitelé, zahradnictví a prodejci - společně pracují na tom, abyste si mohl(a) odnést domů ty nejkrásnější a nejhodnotnější růže. Když u nás nakupujete, nezískáváte jen rostlinu, ale také příběh, tradici a závazek.

Naše láska k růžím nás spojuje. Objevte naši nabídku, staňte se součástí této výjimečné zahradnické komunity a proměňte svou zahradu v živou svatyni růží!



Alain Blanchard

karmazínová - historická, růže gallica
120-160 cm
silně vonná, dlouhotrvající růže - kořenitě-ovocná vůně
Coquerel; Jean -Pierre Vibert



Albéric Barbier

krémově-bílá - historická pnoucí růže (rambler)
500-750 cm
růže s intenzivní, dobře cítitelnou vůní - lehce sladký,
ovocný, mandlové tóny
René Barbier



Albertine

lososová-růžová - historická pnoucí růže (rambler)
350-600 cm
růže s intenzivní, z dálky cítitelnou vůní - sladká,
ovocná vůně
René Barbier



Ambroise Paré

růžová - historická, gallica růže
150-210 cm
intenzivní, dobře cítitelná růže - kořeněná růžová vůně
Jean -Pierre Vibert



Ännchen von Tharau

bílá - historická růže, alba růže
280-420 cm
středně intenzivní, dobře cítitelně vonící růže -
kořeněné ovocné aroma
Rudolf Geschwind



Arthur de Sansal®

tmavě-purpurový - historická, damažská růže
80-130 cm
mimořádně silně vonící, zahradu naplňující růže -
klasický, růžový charakter
Scipion Cochet



Aurelia Liffa

růžová - historické, staré zahradní růže
280-420 cm
růže s intenzivní, dlouhotrvající vůní - klasická vůně
staré růže
Rudolf Geschwind



Baron Girod de l'Ain

červená - historické růže, opakovaně kvetoucí hybridní
růže
100-150 cm
velmi silně vonící, zahradu naplňující růže - plná,
starorůžová
Reverchon



Belle de Crécy

slézová-lilová - historické růže, růže gallica
75-125 cm
silně vonná, s dlouhotrvající vůní růže - plná, charakter
staré růže, klasická růžová vůně
Pierre Jean Louis Roëser



Belvedere

růžová - historická růže, sempervirens růže
600-850 cm
středně intenzivní, dobře cítitelná vůně růže -
sladkastý, pižmový
Henri Antoine A. Jacques



Blush Noisette

růžová - historická, noisette růže
150-220 cm
silně voňavá, dlouhotrvající růže - medová, muškátová
Philippe Noisette



Botzaris

krémově-bílá - historická, damažská růže
105-155 cm
růže se silnou, dlouhotrvající vůní - damažská růže,
parfémová vůně
François André Robert



Boule de Neige

bílá - historické růže, noisette růže
130-200 cm
růže s velmi silnou, dlouhotrvající, zahradu naplňující
vůní - plný, bohatý charakter
François Lacharme



Bullata

růžová - historické růže, centifolia růže
120-180 cm
velmi intenzivní, z dálky cítitelná růže - klasický, růžový
charakter
Duhamel



Capitaine John Ingram

karminová - historické růže, mechové růže
120-190 cm
mimořádně silně vonící, zahradu naplňující růže -
hluboce kořeněná vůně
Jean Laffay



Cardinal de Richelieu

purpurová-lilová - historické růže, gallica růže
125-180 cm
růže se středně silnou, dobře cítitelnou vůní -
balzamický, bobulový
Louis -Joseph -Ghislain Parmentier



Celsiana

růžová - historická damažská růže
135-225 cm
velmi silně vonící, z dálky cítitelná růže - sladce
kořeněná, damažská



Charles de Mills

purpurovo-lilová - historická, gallica růže
120-180 cm
silně vonící, z dálky cítitelná růže - plná vůně, klasická
vůně gallica




Comte de Chambord

růžová - historická portlandská růže
80-130 cm
velmi silně vonící, zdaleka cititelná růže - klasický
damašský charakter
André Robert; François Moreau



Coupe d'Hébé

růžová - historická, bourbonská růže
200-300 cm
velmi intenzivní, z dálky cititelná růže - klasická, růžová
Jean Laffay



Crépuscule

broskvová - historické, noisette růže
250-450 cm
intenzivně vonící, dobře cititelná růže - sladký, čajově
ovocný
Francis Dubreuil



Dainty Bess

růžová - historické, čajová růže
100-140 cm
středně intenzivní, dobře cititelná vonná růže - čajová,
kořeněná
William Edward Basil Archer



Duc de Cambridge

purpurová-lilová - historická damašská růže
200-300 cm
velmi intenzivně vonící, zahradu provonějící růže - plná,
damašská
Jean Laffay



Duchesse De Montebello

růžová - historická, čínská růže
120-180 cm
silně aromatická, dobře cititelná růže - sladký, klasický
růžový charakter
Jean Laffay



Duchesse de Rohan

růžová - historická, portlandská růže
90-140 cm
silně voňavá, dlouhotrvající růže - plná, klasická vůně
staré růže
René Lévêque



Empereur du Maroc

karmazínová - historické růže, hybridní perpetuální růže
110-160 cm
velmi silně vonící, zahradu naplňující růže - hluboce
kořeněná, sladká
Bertrand Guinoisseau -Flon



Erinnerung an Brod

karmazínová - historické, staré zahradní růže
240-380 cm
silně vonná, z dálky cititelná růže - plný, parfémový
Rudolf Geschwind



Eugénie Guinoisseau

karmazínová - historický, mechová růže
150-220 cm
intenzivní, dobře cítitelná vůně růže - sladká, bobulová,
ovocná
Bertrand Guinoisseau -Flon



Fantin-Latour

světle-růžová - historická, centifolia růže
140-220 cm
silně vonící, dobře cítitelná růže - klasický růžový
charakter
Edward A. Bunyard




Félicité et Perpétue

bílá - historická pnoucí růže (rambler)
500-800 cm
velmi slabá, sotva cítitelná vůně růže - klasický růžová
vůně
Antoine Jacques



Ferdinand Pichard

růžová - historické růže, remontantní hybridní růže
120-180 cm
intenzivně vonící, dlouhotrvající růže - klasický, růžový
charakter
Rémi Tanne



Fimbriata

světle-růžová - historické růže, staré zahradní růže
120-190 cm
středně intenzivní, dobře cítitelné vonící růže - jemně
sladká
Morlet



Frau Dr. Schrickler

růžová - historické růže, čínské růže
80-130 cm
silně vonící, dlouhotrvající růže - sladká, růžová vůně
Johannes Felberg -Leclerc




Frau Karl Druschki

bílá - historické růže, remontantní hybridní růže
140-190 cm
jemně, nenápadně vonící růže - jemně sladká vůně
Peter Lambert



Fritz Nobis®

růžová - historické, staré zahradní růže
130-190 cm
silně vonící, z dálky cítitelná růže - kořenitá vůně
Wilhelm J. H. Kordes II.



Gallica 'Officinalis'

karmínově červená - historická, gallica růže
100-150 cm
velmi intenzivně vonící, zahradu naplňující růže -
bohatě kořeněný, sladký charakter



Général Kléber

růžová - historická růže, mechová růže
130-200 cm
růže s intenzivní, dobře cítitelnou vůní - plný,
starosvětský růžový nádech
François -André Robert




Général Stefánik

fialová - historická, remontantní hybridní růže
120-180 cm
intenzivně vonná, dlouhotrvající růže - popis vůně není
k dispozici
Jan Böhms



Geschwinds Orden

bíbor-růžová - historické, staré zahradní růže
350-550 cm
růže s velmi slabou, sotva cítitelnou vůní - popis vůně
není k dispozici
Rudolf Geschwind



Ghislaine de Féligonde

žlutá - historická pnoucí růže (rambler)
240-420 cm
středně intenzivní, dobře cítitelná vůně růže - sladká,
nektarová vůně
Eugène Turbat




Gipsy Boy

červeno-purpurová - historická, bourbonová růže
130-180 cm
intenzivně vonící, dlouhotrvající růže - plná,
bourbonová vůně
Rudolf Geschwind




Gloire de Dijon

meruňková - historická pnoucí růže (rambler)
380-650 cm
velmi silně vonící, zahradu naplňující růže - bohatá,
čajovo-ovocná vůně
Pierre Jacotot; Henri Jacotot



Goldfinch

žlutá - historická, stará zahradní růže
320-500 cm
silně vonící, dobře cítitelná růže - svěží, ovocný
charakter
George Paul, Jr.



Gruss an Teplitz

karmazínová-červená - historická, čínská růže
120-170 cm
silně vonící, dlouhotrvající růže - bohatá, kořenitá vůně
Rudolf Geschwind



Himmelsauge

karmínově-červená - historická růže, stará zahradní
růže
400-600 cm
silně vonící, výrazná růže - kořenitá, sladká vůně
Rudolf Geschwind



Honorine de Brabant

růžová - historická, bourbonová růže
150-220 cm
růže s intenzivní, výraznou vůní - sladká, ovocně
růžová
Hyacinthe Rémi Tanne



Indigo

fialová - historická, portlandská růže
100-150 cm
silně vonná, z dálky dobře cítit růže - popis vůně není k
dispozici
Jean Laffay



Irène Watts

lososová - historická, růže čínská
60-100 cm
středně intenzivní, dobře cititelná vůně růže - jemně
sladká čajová vůně
Pierre Guillot



Ispahan

růžová - historická, damašská růže
160-220 cm
velmi silně vonící, zahradu provonějící růže - hluboké,
damašské aroma
-



Jacques Cartier

růžová - historické růže, hybrid perpetual
100-150 cm
silná-velmi silná, dlouhotrvající vůně růže - popis vůně
není k dispozici
Jean Desprez



Julie de Mersan

růžový - historická, mechová růže
105-175 cm
velmi silně vonící, zahradu naplňující růže - bohatě
sladká, pryskyřičná
Désiré Thomas



Kazanlik

růžová - historická, damašská růže
140-200 cm
velmi silná, z dálky cititelná vůně růže - parfémový,
růžový
-




Königin von Dänemark

růžová - historické, růže alba
120-180 cm
velmi silně vonící, zahradu naplňující růže - plná,
klasická růžová vůně
James Booth



La Ville de Bruxelles

růžová - historická, damašská růže
120-180 cm
velmi silně vonící, zahradu naplňující růže - klasická,
růžová vůně
Jean -Pierre Vibert




Léda

bílá - historická, damašská růže
90-150 cm
velmi silně, z dálky cítitelně vonící růže - klasický,
růžový charakter
-




Louise Odier

růžová - historické růže, bourbonové růže
150-220 cm
růže s velmi intenzivní, dlouho přetrvávající vůní -
sladká vůně
Jacques -Julien Margottin



Lykkefund

krémově-bílá - historická pnoucí růže (rambler)
480-720 cm
silně voňavá, dlouhotrvající růže - nasládlý, muškátový
Aksel Olsen



Madame Alfred Carrière

bílá - historické, noisette růže
500-700 cm
velmi silně vonící, z dálky cítitelná růže - sladká,
ovocná
Joseph Schwartz



Madame Boll

růžová - historické růže, portlandská růže
85-125 cm
velmi silně, z dálky cítitelně vonící růže - sladká,
damašská
Daniel Boll



Madame Hardy

bílá - historická, centifolia růže
160-260 cm
velmi silně vonící, zahradu naplňující růže - klasický,
damašské růže
Julien -Alexandre Hardy



Madame Isaac Pereire

tmavě-růžová - historická růže, bourbonová růže
170-230 cm
mimořádně silně vonící, okolí naplňující růže -
parfémový, elegantní charakter
Armand Garçon



Madame Knorr

růžová - historické, portlandské růže
90-150 cm
silně vonná, dobře cítitelná růže - plně, klasické růžové
aroma
Philippe -Victor Verdier




Madame Moreau

růžová - historické růže, mechová růže
120-190 cm
silně vonící, dobře cítitelná růže - klasická, s vůní staré
růže
Moreau -Robert



Madame Plantier

bílá - historické, alba růže
240-360 cm
velmi silně vonící, z dálky cititelná růže - sladká,
pižmová vůně
Plantier



Maiden's Blush

světle-růžová - historické, alba růže
120-190 cm
mimořádně silně vonící, zdaleka cititelná růže -
klasická, růžová



Marie de Blois

světle-růžová - historická, mechová růže
130-210 cm
silně vonící, dlouhotrvající růže - sladký charakter
Français - André Robert



Minnehaha

růžová - historická pnoucí růže (rambler)
450-700 cm
růže s velmi slabou, sotva vnímatelnou vůní - růžový
charakter
Michael Henry Walsh



Mrs. John Laing

růžová - historické růže, opakovaně kvetoucí hybridní
růže
110-160 cm
velmi silně vonící, z dálky cititelná růže - hluboce
sladká, čajová, růžová
Henry Bennett



New Maiden Blush

růžová - historické, alba růže
140-200 cm
růže s velmi silnou, dlouhotrvající vůní - popis vůně není
k dispozici
James Booth



Nuits de Young

purpurová - historické, mechová růže
100-160 cm
velmi intenzivně vonící, na dálku cititelná růže - vůně
mechové růže
Jean Laffay



Ombrée Parfaite

bíborová-lilová - historická růže, gallica růže
85-135 cm
intenzivní, dlouhotrvající vůně růže - klasický, charakter
starých růží
Jean -Pierre Vibert



Président de Sèze

lila-růžová - historická, gallica růže
110-170 cm
silně vonná, dlouho trvající růže - parfémový charakter
Madame Hébert



Quatre Saisons®

středně-růžová - historická, damašská růže
100-170 cm
velmi silně vonící, zahradu naplňující růže - plná,
damašská
Alain Meilland



Queen of Bourbons

růžová - historická, bourbonská růže
150-260 cm
silně, plně vonící růže - plná, klasická růžová vůně
Mauget



Reine des Violettes

fialová - historické růže, hybridní perpetuální růže
150-220 cm
velmi silně vonící, z dálky cítitelná růže - jemně sladký,
růžový, fialkový
Mille -Mallet




Roger Lambelin

bordó-červená - bílá - historické, remontantní (hybrid
perpetual) růže
100-160 cm
silně vonící, dlouhotrvající růže - popis vůně není k
dispozici
Marie -Louise Schwartz



Rosa Harisonii

žlutá - historické, staré zahradní růže
130-230 cm
jemně, nenápadně vonící růže - jemný, elegantní
charakter
George Folllott Harison



Rosa Mundi

růžovo-bílá - historická růže, gallica růže
85-130 cm
středně intenzivní, dobře cítitelné vonící růže - čistý,
gallický růžový charakter



Rosa viridiflora

zelená - historické růže, čínská růže
80-130 cm
růže s velmi slabou, sotva cítitelnou vůní - kořeněný
charakter
John Smith



Rose de Resht

purpurový - historická růže, portlandská růže
85-135 cm
velmi silně vonící, z dálky cítitelná růže - klasický,
růžový charakter



Rose des Peintres

růžová - historické růže, centifolia růže
160-240 cm
intenzivně vonící, dlouhotrvající růže - klasická, růžová
vůně



Souvenir de la Malmaison

světle-růžová - historická růže, bourbonská růže
110-160 cm
silně voňavá, dlouhotrvající růže - sladká, čajová
(klasická čajová růže)
Jean Béluze



Souvenir du Docteur Jamain

karmínová - historická růže, remontantní hybrid
160-250 cm
silně vonící, dlouho vonící růže - plný, s vůní damašské
růže
François Lacharme



Trompeter von Säckingen

karmínová - historické růže, staré zahradní růže
210-350 cm
velmi slabě, sotva cititelně vonící růže - jemný, růžový
charakter
Rudolf Geschwind




Tuscany Superb

purpurová - historické, gallica růže
100-150 cm
velmi silně vonící, dlouhotrvající růže - klasický, růžový
charakter
Thomas Rivers



Typ Kassel

středně-růžová - historická, centifolia růže
120-190 cm
velmi silně vonící, z dálky cititelná růže - jemně sladká,
citrusová
-



Variegata di Bologna

růžová-bílá - krajinná keřová růže
180-250 cm
růže s intenzivní, dobře cititelnou vůní - bohatá,
klasická růžovo-citrusová, mírně ovocná
Massimiliano Lodi



Veilchenblau

fialová - historická - rambler, pnoucí - plazivá růže
400-600 cm
jemně, nenápadně vonící růže - sladce kořeněná vůně
Hermann Kiese



Venusta Pendula

bílá - historická - rambler, pnoucí - popínavá růže
470-690 cm
jemně, nenápadně vonící růže - jemně pižmový
charakter
-



Victor Verdier

karmazín - historická, remontantní hybridní růže
120-190 cm
středně intenzivní, dobře cititelná vůně růže - příjemný,
harmonický charakter
François Lacharme



Village Maid

růžová-bílá - historická, růže centifolia
130-200 cm
silně voňavá, dlouhotrvající růže - parfémová, plná



Violacea

purpurová-lilová - historická, růže gallica
120-190 cm
středně intenzivně vonící, dobře cítitelná růže -
sametová, lehce bobulová, ovocná



White Jacques Cartier

bílá - historické růže, remontantní hybridní růže
80-130 cm
velmi silně vonící, zahradu naplňující růže - plný, vůně
staré růže (klasická růžová)
Knud Pedersen



William Lobb

purpurová-lilová - historická růže, mechová růže
150-230 cm
růže s intenzivní, dlouhotrvající vůní - plný, bohatý
charakter
Jean Laffay

Odborné doplnění k zahradním růžím

Úspěch růžových ploch v České republice určuje souhra mírně chladného klimatu kontinentálního typu, zimních mrazuvzdornostních zón USDA 6b-8b, zimních cyklů mráz-tání, srážek od jara do podzimu, sklonu k letnímu suchu a rozmanitých typů půd. Stejná odrůda se může v Praze, v Moravské pánvi nebo v severních, chladnějších regionech chovat odlišně, což je u rozsáhlých parkových a veřejných výsadeb obzvláště důležité hledisko při plánování. V takovém prostředí je výhodou, pokud růžovou plochu tvoří pravokřenné keře, které se dlouhodobě regenerují jako jednotné rostliny a stabilně si zachovávají odrůdové vlastnosti; díky tomu je udržitelný provoz s nižší potřebou chemie také lépe předvídatelný.

1) Časové okno výsadby - krátké jaro, spolehlivé zakořenění

Kvůli relativně krátkému, rychle se oteplujícímu jaru a časnému letnímu teplu je méně času na bezpečné zakořenění. U velkých ploch je proto klíčové, aby se výsadba přizpůsobila místnímu, skutečnému „počasovému oknu“, aby se porost mohl najednou a rovnoměrně ujmout.

2) Mikroklima a městský tepelný ostrov - rozdílná zátěž u téže odrůdy

V městských parcích a rezidenčních areálech je účinek tepelného ostrova způsobený povrchy, zdmi a bloky budov silnější než na otevřených venkovských veřejných plochách. Stejná odrůda může reagovat jinak u frekventované křižovatky než v více zastíněném venkovském růžovém pásu, což odůvodňuje zónování podle mikroklimatu.

3) Větrná zátěž a exponované plochy - evaporační a zimní stres

Na otevřených hřebenech, v záhonech u dálnic nebo v rezidenčních areálech na okraji města způsobuje vítr zvýšený evaporační stres a zimní vysychání. V zónách více vystavených větru závisí odolnost růžové plochy ve velké míře na stabilitě kořenové zóny a regeneračním potenciálu rostlin.

4) Rozložení srážek a mráz-tání - zatížení kořenové zóny

Jarně-podzimní srážky a časté střídání mrazu a tání vystavují kořenovou zónu střídavému zásobování vodou a vzduchem. Na těžkých městských půdách to může vést ke stojaté vodě, v létě pak k výraznému vysychání; u velkých ploch je proto otázkou návrhu, nakolik je porost schopen na tyto podmínky jednotně reagovat.

5) Rozmanitost půdních typů - logistická a provozní výzva

Kvůli mozaice sprašovitých, jílovitých a místy se okyselujících písčitohlinitých půd mohou vznikat výrazné půdní rozdíly i v rámci jednoho parku. Je proto vhodná odrůdová a výsadbová koncepce méně citlivá na extrémy, aby byl provoz celé růžové plochy jednodušší a vyžadoval méně zásahů.

6) Letní tepelný stres v městském prostředí - dynamika kvetení

Vlivem městského tepelného ostrova mohou být letní teplotní špičky vyšší a trvat déle než v okolních venkovských oblastech. To může přinést napjatější rytmus kvetení a dočasné přestávky v kvetení, což je třeba zohlednit při návrhu vzhledu a plánování očekávané okrasné hodnoty.

7) Vlhká období a tlak listových chorob - minimalizace použití chemie

Chladné, deštivé jaro až časné léto vytváří příznivé podmínky pro černou skvrnitost, padlí a další listové choroby. Na obecních a institucionálních plochách je snižování použití chemie očekáváním; proto jsou zapotřebí odrůdy a struktura porostu, které si udrží okrasnou hodnotu i v tomto rizikovém prostředí.

8) Regionální rozdíly - městský park, rezidenční areál, venkovský růžový pás

Mírnější a sušší léta v Praze a Brně a chladnější, vlhčí severní oblasti ve vyšších polohách znamenají pro stejnou odrůdu odlišná klimatická rizika. Při plánování velkých projektů je proto účelné vytvořit podle regionů diferencovaný sortiment odrůd a koncepci výsadby, aby celý celek podával rovnoměrný výkon.

Pravokořenné růže pharmaROSA® NATURAL nabízejí pro parkové záhony, výsadby ve veřejném prostoru, rozsáhlé soukromé záhony, rezidenční areály a zelené plochy institucí jednotnou, plošně velkorysou, a přitom dlouhodobě zvládnutelnou růžovou plochu. Zvláště vhodnou volbou se ukazují v situacích, kdy je třeba zajistit trvalou, vizuálně silnou přítomnost v souvislých růžových pásech, rondelích, dopravních uzlech, podél promenád či v parcích obytných zón, a přitom je rozpočet na údržbu přísně omezen. Stejný koncept je dobře adaptovatelný i pro komunitní záhony a venkovské růžové pásy, kde je z pohledu místní komunity důležitá spolehlivě krásná, ale jednodušeji udržitelná, diverzní růžová plocha.

Celkově lze říci, že díky odrůdovému a výsadbovému plánování přizpůsobenému specifikům českého klimatu, půdním a mikroklimatickým podmínkám a díky základní péči zohledňující provozní hlediska velkých ploch umožňují pravokořenné růžové keře stabilní, dlouhodobě hodnotné růžové plochy.

